



RELATÓRIO CORREICIONAL

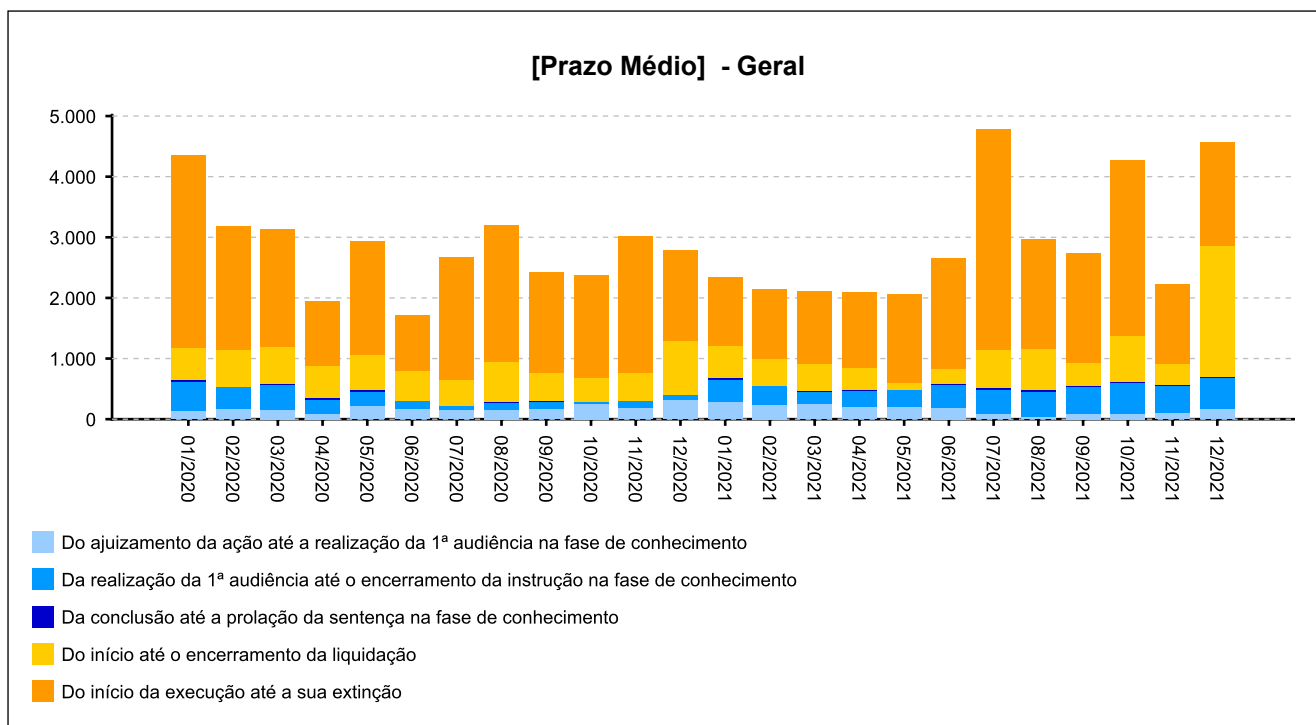
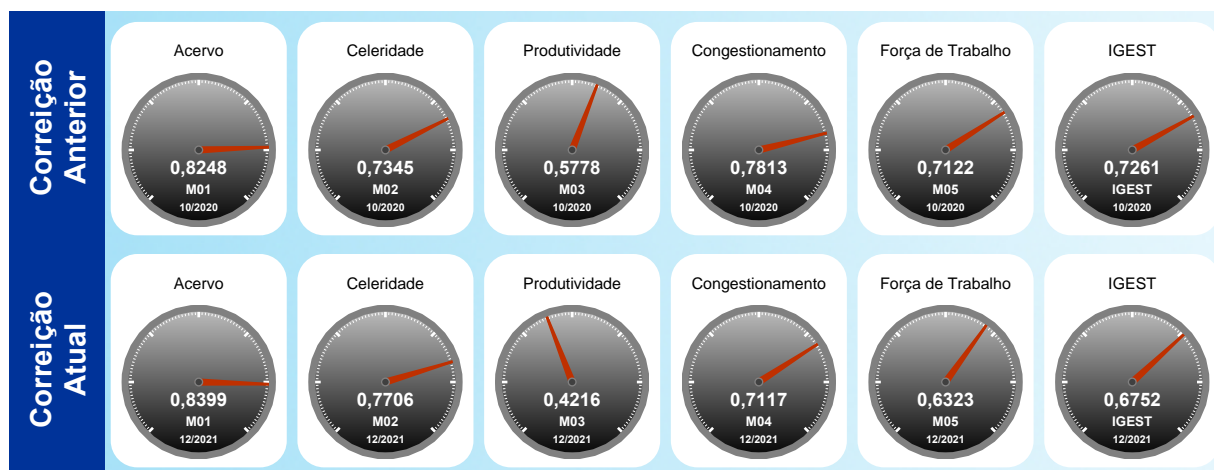
1ª VARA DO TRABALHO DE LIMEIRA - 0014
 [1501 a 2000 processos]



Utilize o leitor de QRCode de seu smartphone ou tablet e tenha acesso ao relatório no dispositivo móvel

INFORMAÇÕES DA UNIDADE:

Lei de Criação: 4.088/62
 Data de Instalação: 04/06/1969
 Data de Instalação do PJE: 25/06/2014
 Data da Última Correição: 25/01/2021





Índice

- [1 - TITULARIDADE](#)
- [2 - JUIZES AUXILIARES E SUBSTITUTOS](#)
- [3.1 - INFORMAÇÕES FUNCIONAIS - Lotação](#)
- [3.2 - INFORMAÇÕES FUNCIONAIS - Ausências, exceto férias](#)
- [3.3 - INFORMAÇÕES FUNCIONAIS - Estagiários](#)
- [3.4 - INFORMAÇÕES FUNCIONAIS - Ações de capacitação](#)
- [4 - QUADRO SINTÉTICO - FASES PROCESSUAIS](#)
- [5 - PRAZOS MÉDIOS](#)
- [6 - MAIORES TEMPOS DE TRAMITAÇÃO](#)
- [7 - INCIDENTES PROCESSUAIS](#)
- [8 - RECURSOS](#)
- [9 - ÍNDICE NACIONAL DE GESTÃO DE DESEMPENHO DA JUSTIÇA DO TRABALHO](#)
- [10 - AFERIÇÃO DE RESULTADOS](#)
- [11 - METAS NACIONAIS](#)
- [12 - ARRECADAÇÃO](#)
- [13 - PENDENTES DE SOLUÇÃO](#)
- [14 - PAINEL DO CONHECIMENTO - DA DISTRIBUIÇÃO ATÉ 1ª AUDIÊNCIA](#)



1 - TITULARIDADE:

(fonte: e-Correição Adm e Assessoria de Apoio aos Magistrados)

[Voltar](#)

JUIZ TITULAR	TITULAR DESDE
MARIA FLAVIA RONCEL DE OLIVEIRA	30/09/2019

Afastamentos:

PERÍODO	MOTIVO
14/07/2021 a 02/08/2021	FÉRIAS
07/12/2021 a 16/12/2021	FÉRIAS



2 - JUIZES AUXILIARES E SUBSTITUTOS [01/01/2021 a 17/01/2022]:

[Voltar](#)

(fonte: e-Correição Adm e Assessoria de Apoio aos Magistrados)

NOME	PERÍODO
EMANUELE PESSATTI SIQUEIRA ROCHA	17/12/2021 a 19/12/2021

Afastamentos: Não houve

NOME	PERÍODO
ERIKA FERRARI ZANELLA	15/11/2019 a 19/01/2022

Afastamentos:

PERÍODO	MOTIVO
12/05/2021 a 10/06/2021	FÉRIAS
15/09/2021 a 14/10/2021	FÉRIAS

NOME	PERÍODO
FERNANDA AMABILE MARINHO DE SOUZA GOMES	07/01/2022 a 19/01/2022

Afastamentos: Não houve

NOME	PERÍODO
LADY ANE DE PAULA SANTOS DELLA ROCCA	15/09/2021 a 17/10/2021
LADY ANE DE PAULA SANTOS DELLA ROCCA	17/11/2021 a 19/12/2021

Afastamentos:

PERÍODO	MOTIVO
30/11/2021 a 30/11/2021	COMPENSAÇÃO MAG RI 1996 - INDETERMINADO

NOME	PERÍODO
LUCAS FALASQUI CORDEIRO	12/05/2021 a 13/06/2021
LUCAS FALASQUI CORDEIRO	15/09/2021 a 17/10/2021
LUCAS FALASQUI CORDEIRO	23/11/2021 a 26/11/2021

Afastamentos: Não houve



2 - JUIZES AUXILIARES E SUBSTITUTOS [01/01/2021 a 17/01/2022]:

(fonte: e-Correição Adm e Assessoria de Apoio aos Magistrados)

NOME	PERÍODO
PABLO SOUZA ROCHA	12/06/2019 a 14/06/2021

Afastamentos:

PERÍODO	MOTIVO
25/09/2019 a 14/06/2021	CURSOS, SEMINÁRIOS, ESTUDOS LC 35/79 - INDETERMINADO
10/03/2021 a 08/04/2021	FÉRIAS
14/06/2021 a 14/06/2021	FÉRIAS

NOME	PERÍODO
RAFAEL MARQUES DE SETTA	17/11/2021 a 21/11/2021

Afastamentos: Não houve

NOME	PERÍODO
WALKIRIA APARECIDA RIBEIRO	18/12/2021 a 19/12/2021

Afastamentos: Não houve



3 - INFORMAÇÕES FUNCIONAIS

[Voltar](#)

3.1 - Lotação [31/12/2021]:

(fonte: e-Correição Adm e Coordenadoria de Provimento e Vacância)

NOME	CARGO	FUNÇÃO COMISSIONADA	EXERCÍCIO NA LOTAÇÃO
ALEXANDRE DE BRITO SILVA	TJA	FC-02 ASSISTENTE	19/05/2014
CELSO DE ARRUDA MOREIRA	TJA	FC-04 CALCULISTA	20/08/2004
CLAUDIA ELISA BETTI PEDRO BOM	AJJ	FC-02 ASSISTENTE	20/08/2004
DIEGO HENRIQUE VIDORETTI	REQ	FC-01 EXECUTANTE	02/03/2015
ELIANE DEON BUENO DE MORAES	AJA	FC-02 ASSISTENTE	22/05/2018
JOAO GABRIEL DA SILVA SILVEIRA	AJJ	CJ-03 DIRETOR DE SECRETARIA DE VT	29/11/2021
LARISSA MARIA ZAROS SILVA PALHAVAM	REQ	FC-04 SECRETARIO DE AUDIENCIA	13/07/2010
SIMONE PAULINO DE CAMARGO SANTOS	TJA	FC-05 ASSISTENTE DE DIRETOR DE SECRETARIA	10/09/2014
TATIANA MAEYAMA	TJA	FC-02 ASSISTENTE	30/10/2008
VANESSA MATEUS YAMAJI	TJA	FC-02 ASSISTENTE	25/04/2018
TOTAL DE SERVIDORES DO QUADRO			8
TOTAL DE SERVIDORES EXTRA-QUADRO			2



3 - INFORMAÇÕES FUNCIONAIS

[Voltar](#)

3.2 - Ausências, exceto férias [01/2021 a 12/2021]:
(fonte: e-Correição Adm e Coordenadoria de Provimento e Vacância)

MOTIVO	DIAS
FOLGA COMPENSATÓRIA - INDETERMINADO	2
LICENÇA PARA TRATAMENTO DE SAÚDE - SERVIDOR RPPS - ATÉ 24 MESES	31
TOTAL	33



[Voltar](#)

3 - INFORMAÇÕES FUNCIONAIS

3.3 - Estagiários [31/12/2021]:

(fonte: e-Correição Adm e Coordenadoria de Provimento e Vacância)

Não há estagiários na unidade



3 - INFORMAÇÕES FUNCIONAIS

[Voltar](#)

3.4 - Ações de capacitação [31/12/2021]: (fonte: e-Correição Adm e Escola Judicial)

SERVIDORES	HORAS
ALEXANDRE DE BRITO SILVA	38
CLAUDIA ELISA BETTI PEDRO BOM	62
ELIANE DEON BUENO DE MORAES	120
TATIANA MAEYAMA	120
VANESSA MATEUS YAMAJI	178



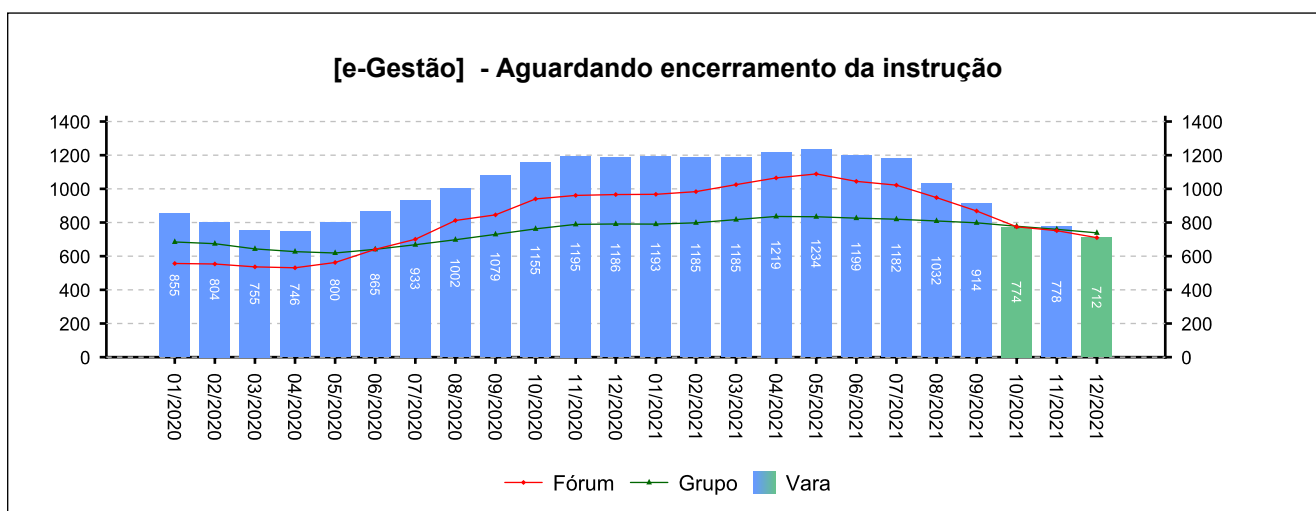
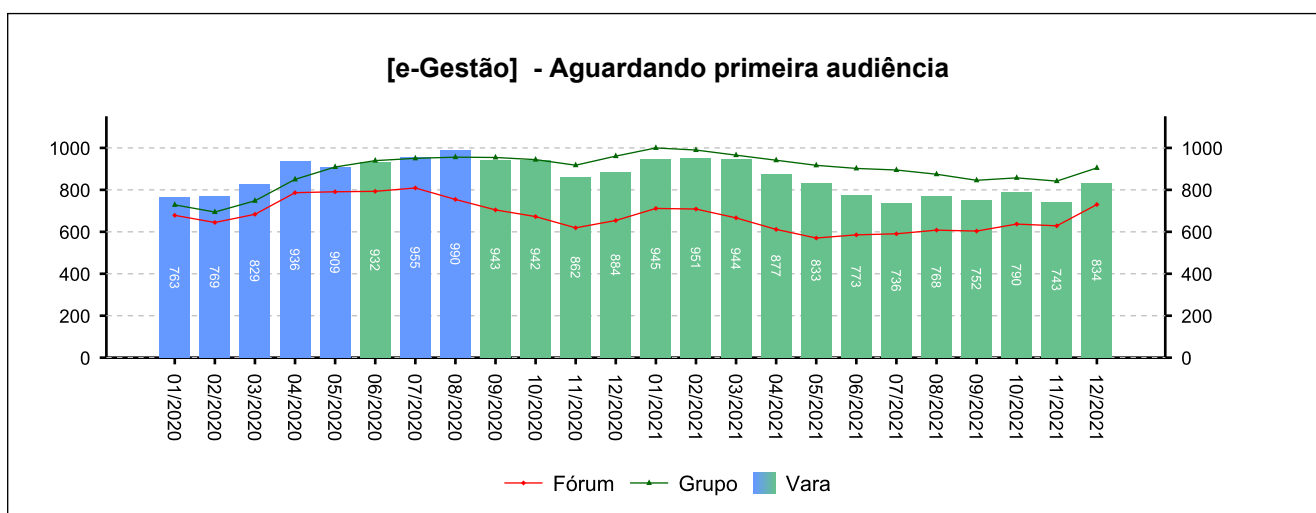
4 - QUADRO SINTÉTICO - FASES PROCESSUAIS

(fonte: e-Gestão e IGEST)

4.1 - Fase de Conhecimento

SITUAÇÃO	QTDE	MÉD. GRP	MÉD. FRM
Aguardando primeira audiência	834	905	730
Aguardando encerramento da instrução	712	739	710
Aguardando prolação de sentença	150	103	88
Aguardando cumprimento de acordo	668	412	512
Solucionados pendentes de finalização na fase	1.477	1.495	1.250
Pendentes de finalização	3.841	3.653	3.291

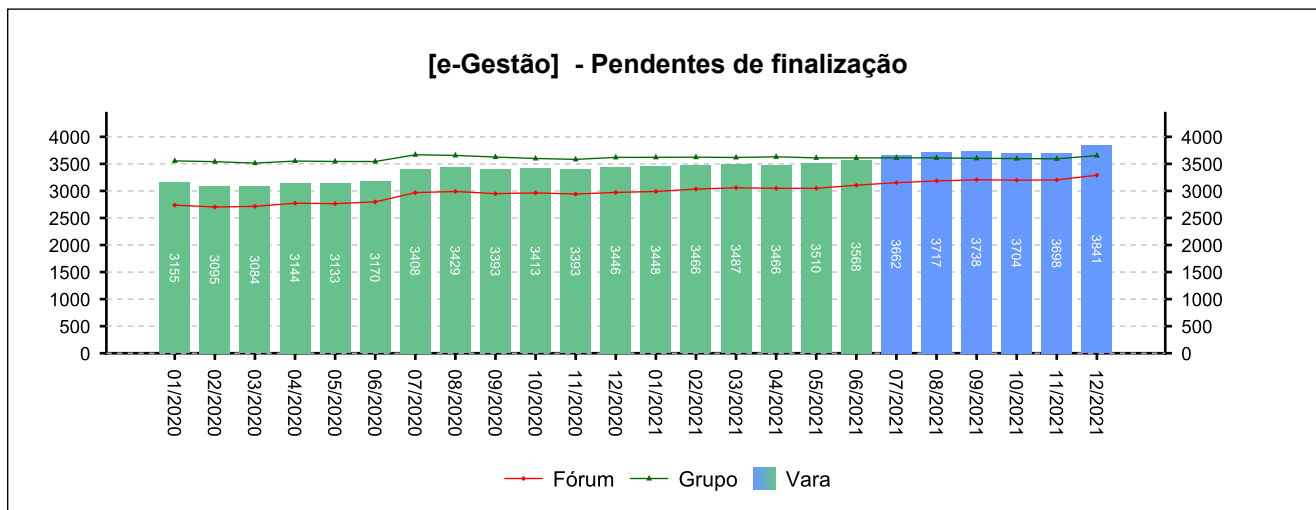
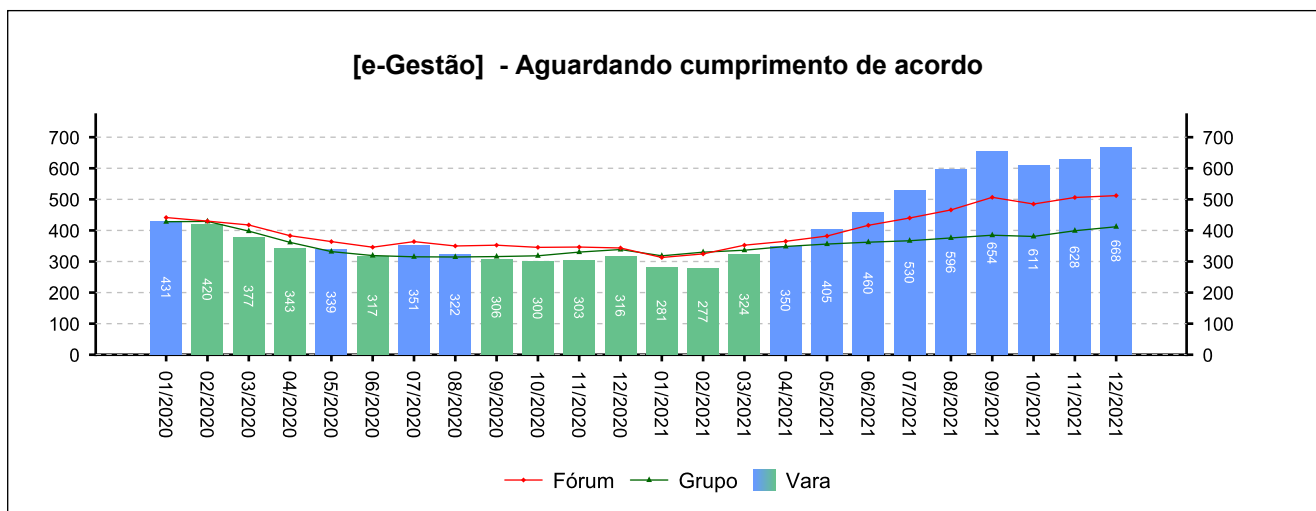
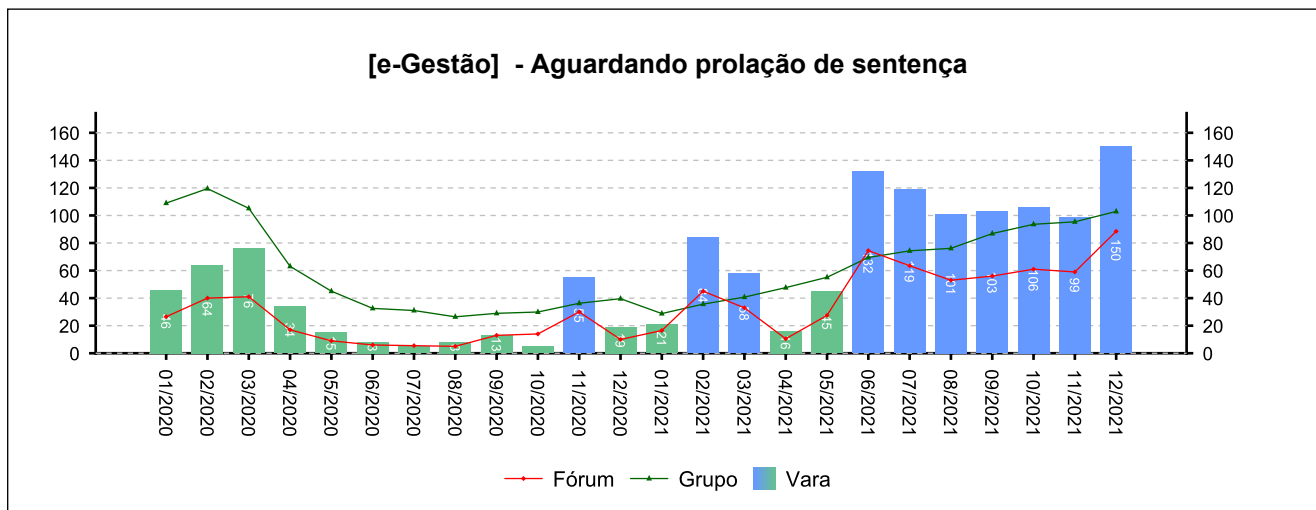
Período: 01/2021 a 12/2021



4 - QUADRO SINTÉTICO - FASES PROCESSUAIS

(fonte: e-Gestão e IGEST)

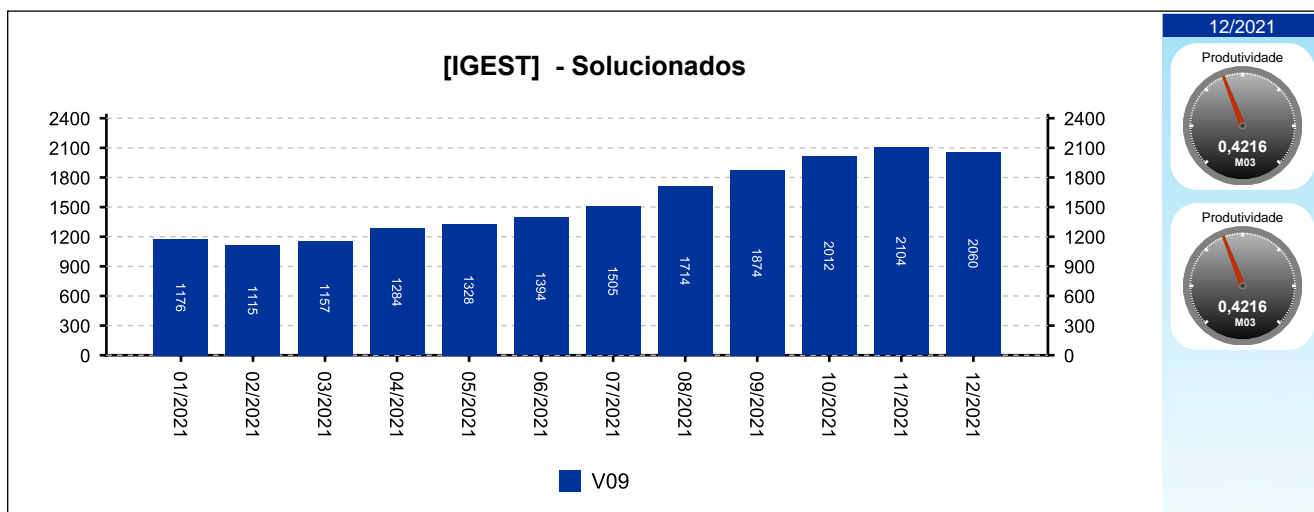
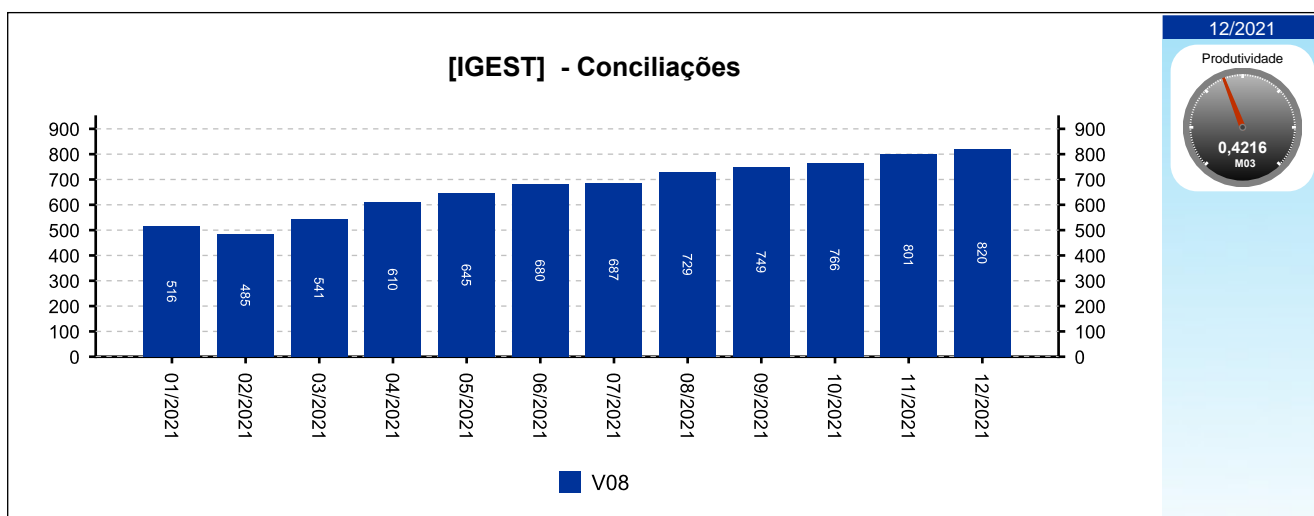
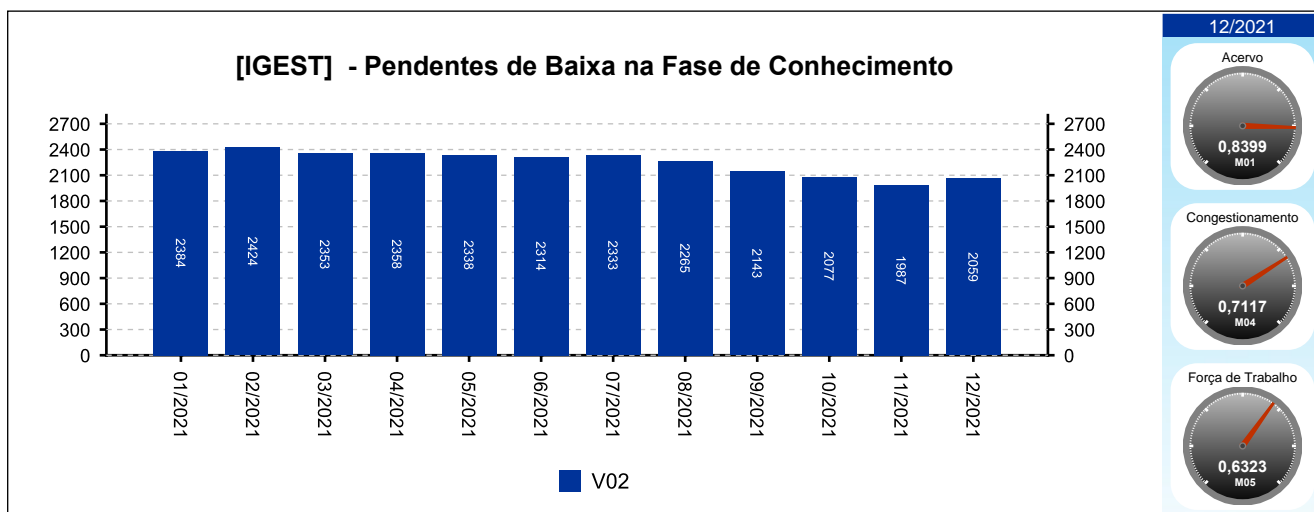
4.1 - Fase de Conhecimento



4 - QUADRO SINTÉTICO - FASES PROCESSUAIS

(fonte: e-Gestão e IGEST)

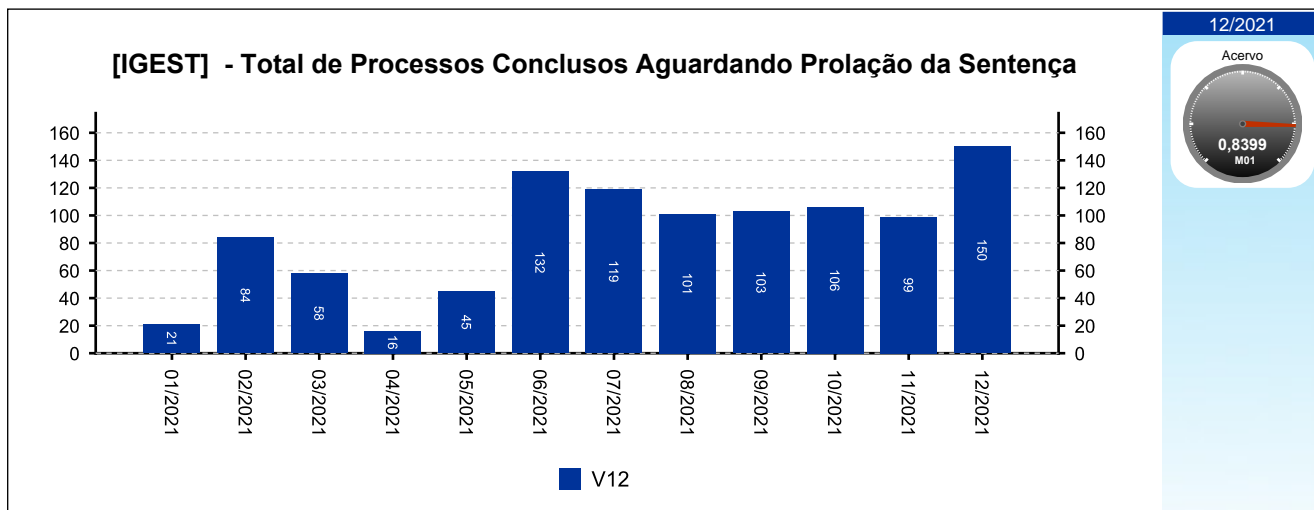
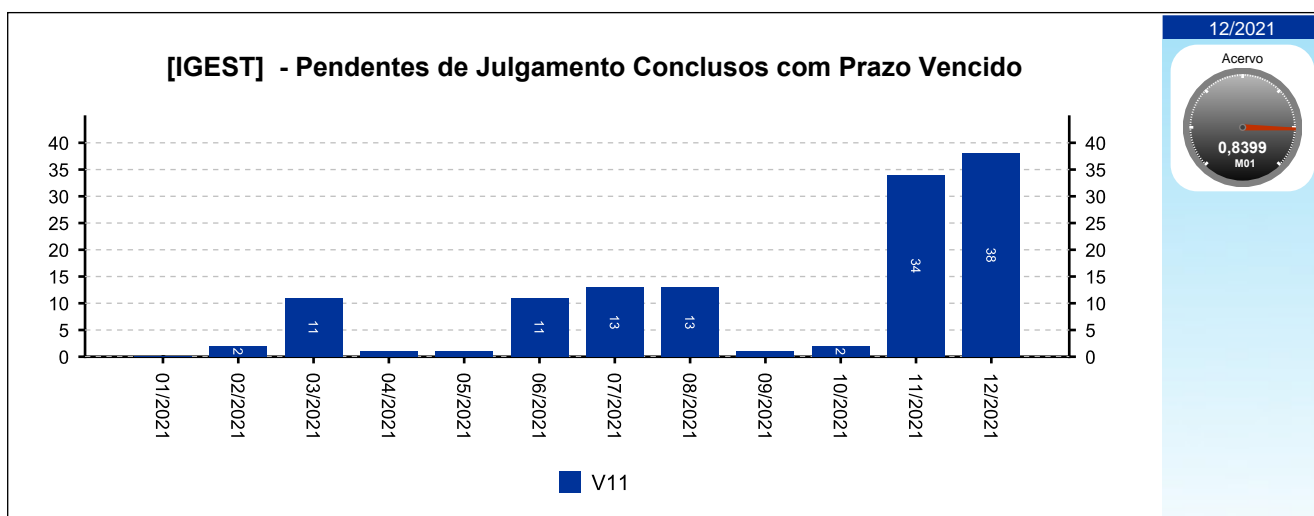
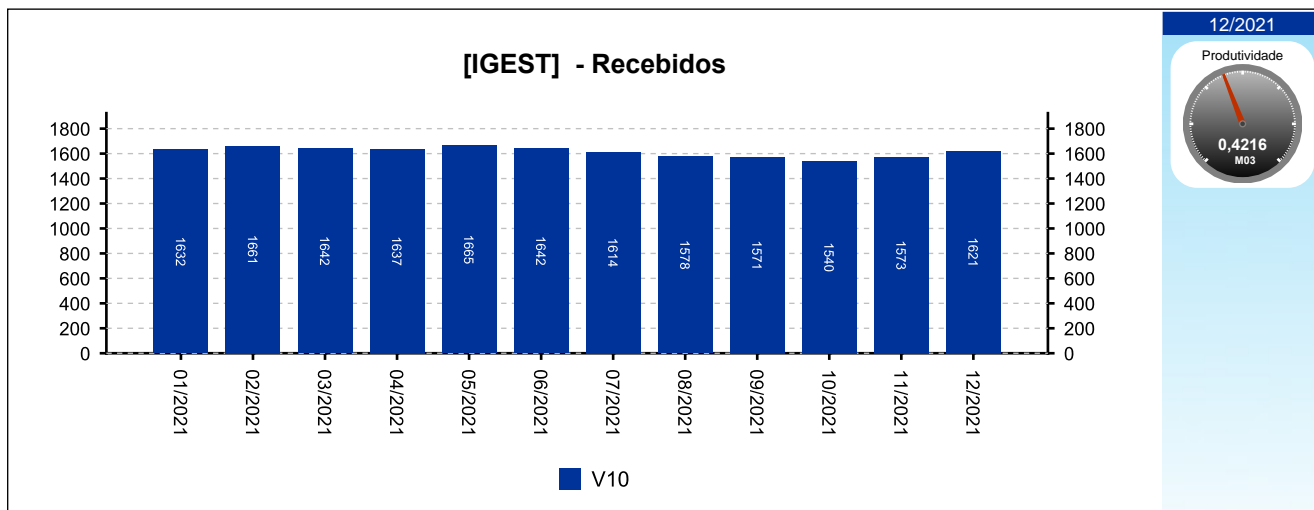
4.1 - Fase de Conhecimento



4 - QUADRO SINTÉTICO - FASES PROCESSUAIS

(fonte: e-Gestão e IGEST)

4.1 - Fase de Conhecimento

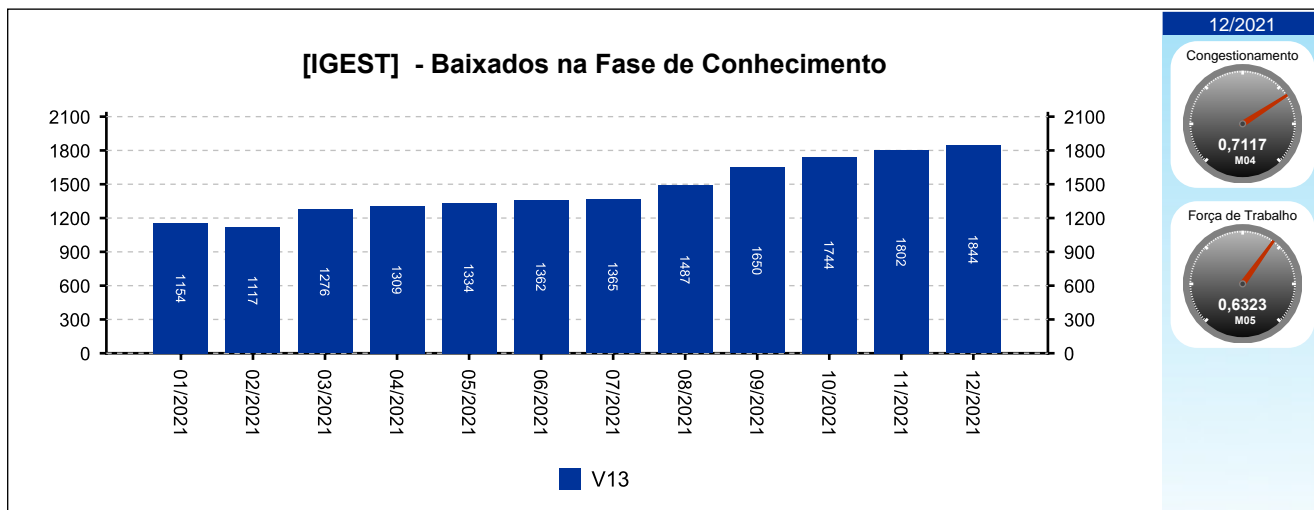




4 - QUADRO SINTÉTICO - FASES PROCESSUAIS

(fonte: e-Gestão e IGEST)

4.1 - Fase de Conhecimento





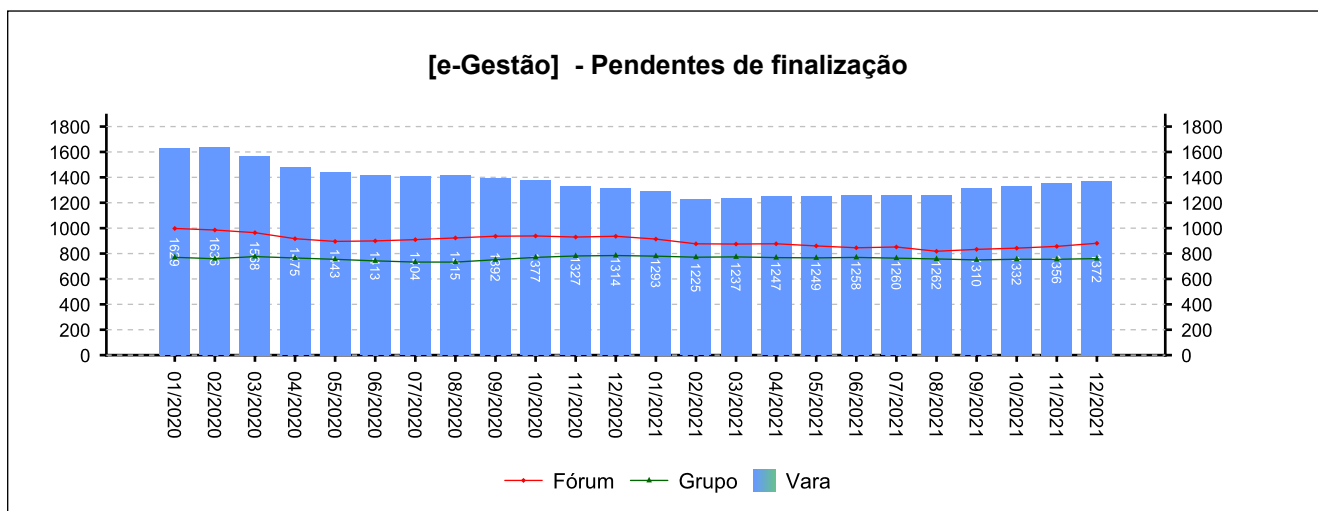
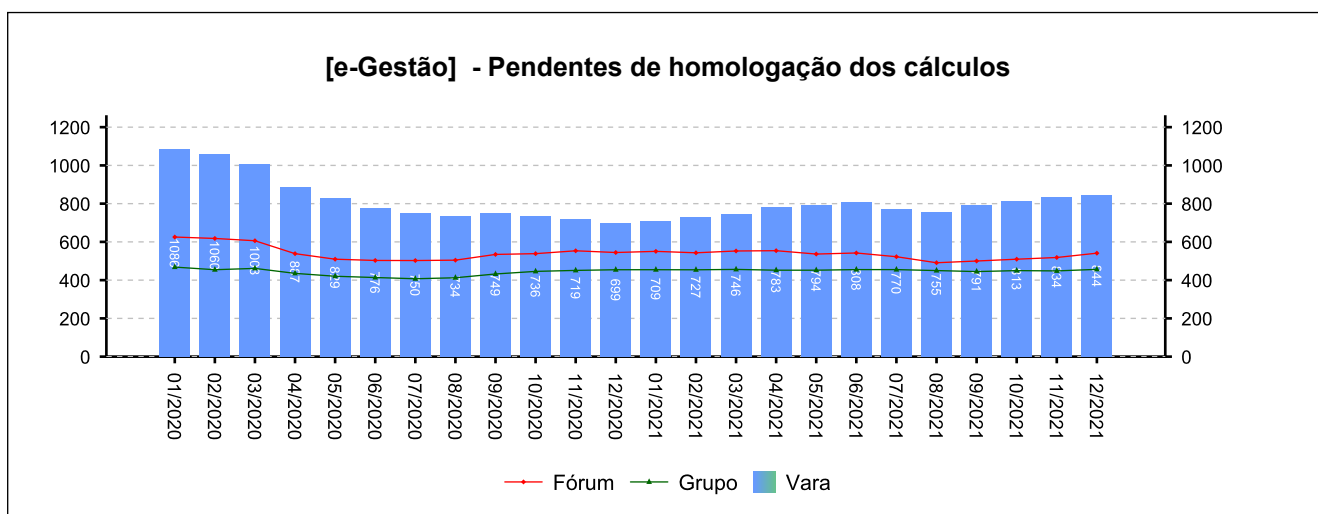
4 - QUADRO SINTÉTICO - FASES PROCESSUAIS

(fonte: e-Gestão e IGEST)

4.2 - Fase de Liquidação

SITUAÇÃO	QTDE	MÉD. GRP	MÉD. FRM
Pendentes de homologação dos cálculos	844	456	541
Liquidados pendentes de finalização na fase	528	304	340
Pendentes de finalização	1.372	760	881

Período: 01/2021 a 12/2021

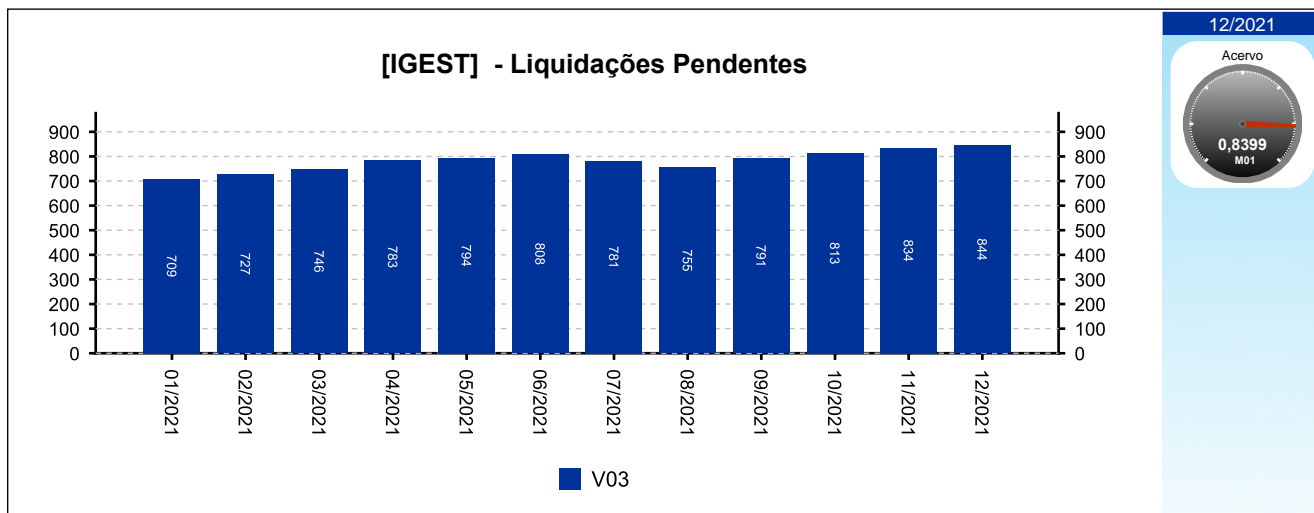




4 - QUADRO SINTÉTICO - FASES PROCESSUAIS

(fonte: e-Gestão e IGEST)

4.2 - Fase de Liquidação





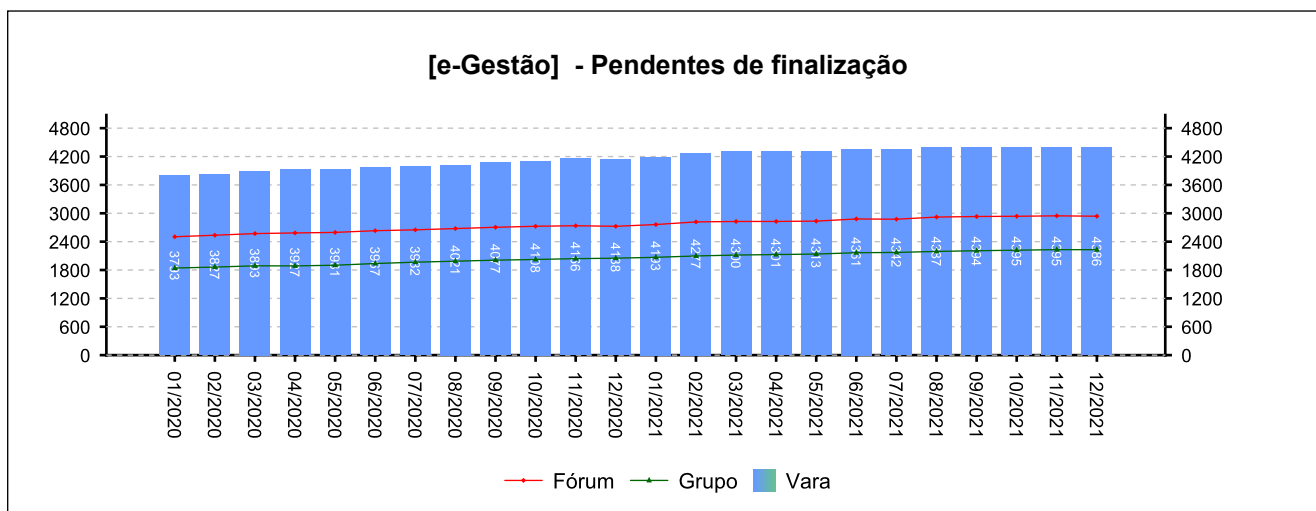
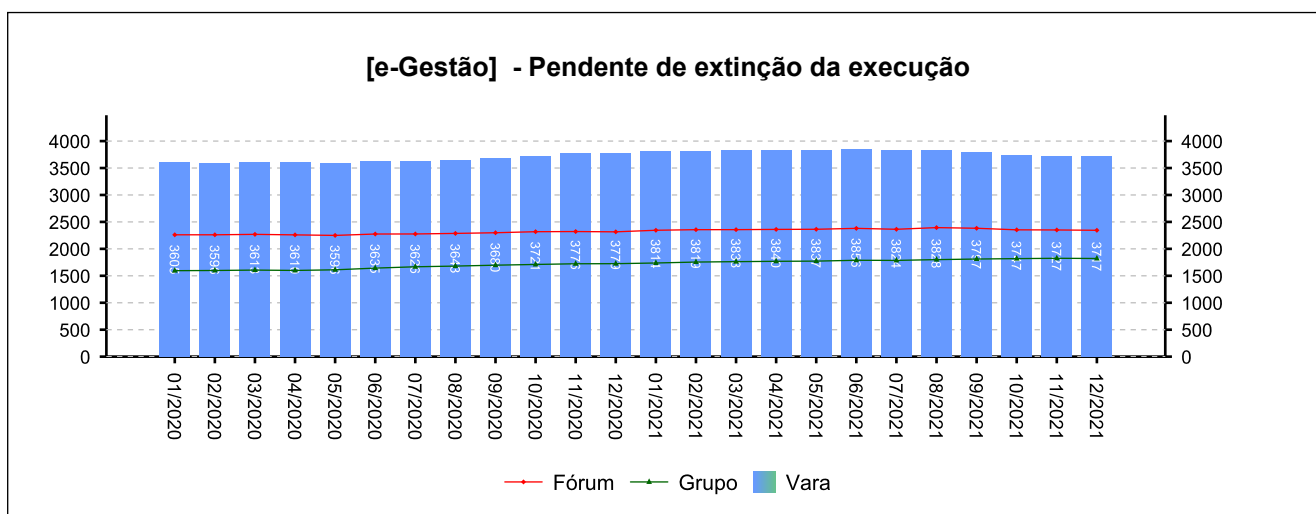
4 - QUADRO SINTÉTICO - FASES PROCESSUAIS

(fonte: e-Gestão e IGEST)

4.3 - Fase de Execução

SITUAÇÃO	QTDE	MÉD. GRP	MÉD. FRM
Pendente de extinção da execução	3.717	1.822	2.344
Encerrados pendentes de finalização na fase	669	408	594
Pendentes de finalização	4.386	2.230	2.938

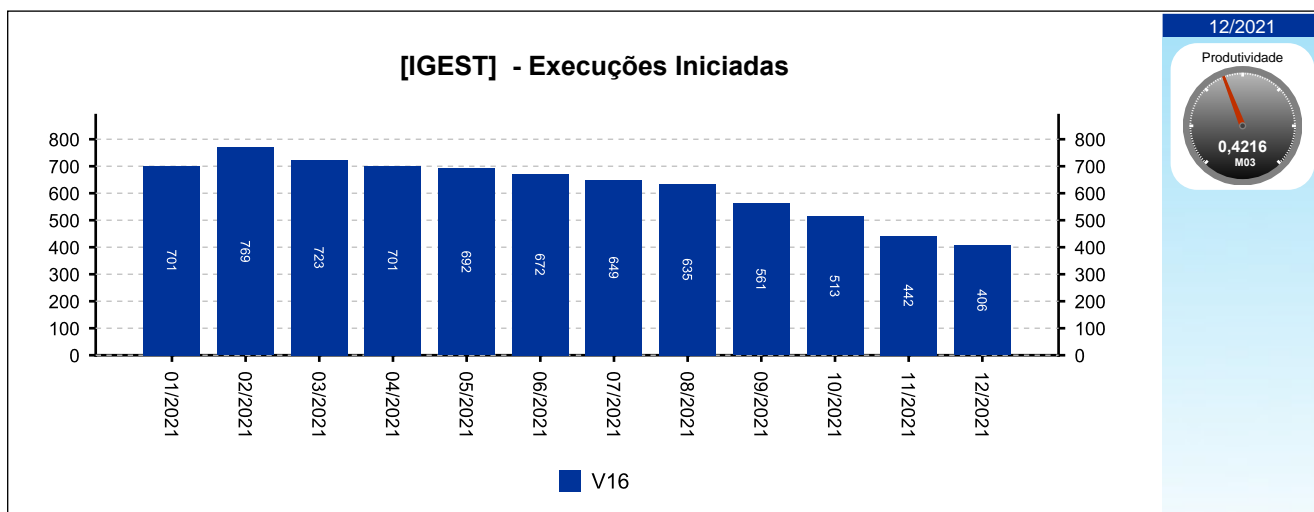
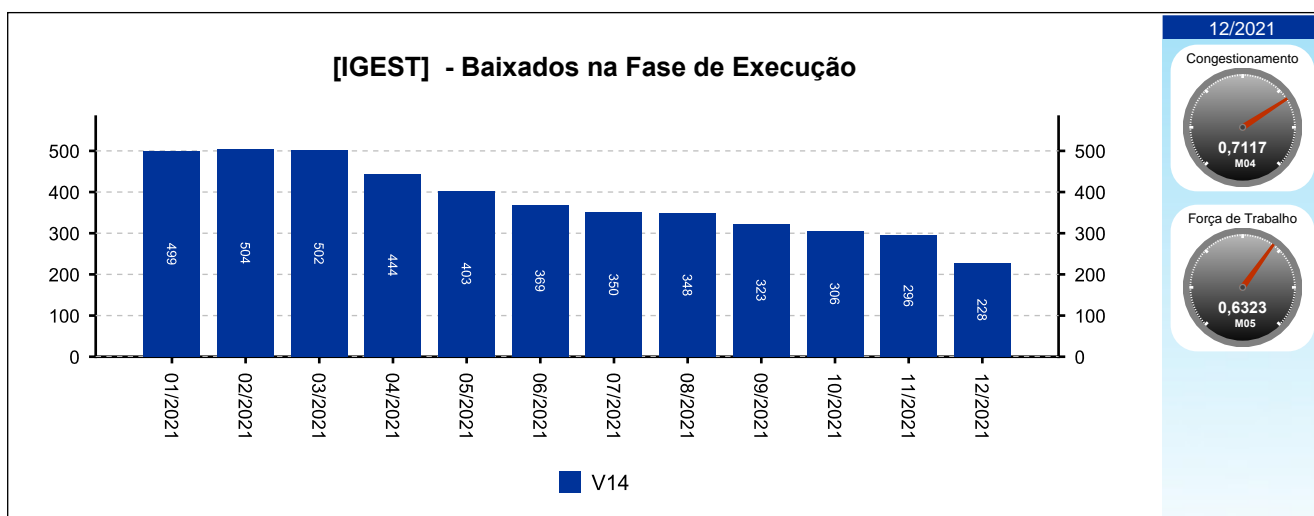
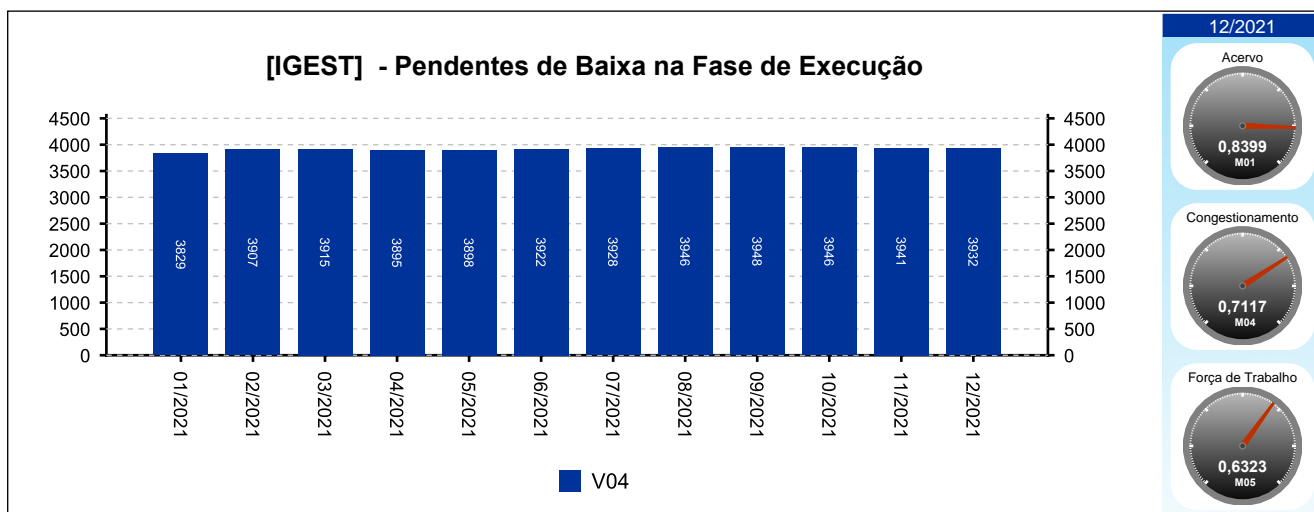
Período: 01/2021 a 12/2021



4 - QUADRO SINTÉTICO - FASES PROCESSUAIS

(fonte: e-Gestão e IGEST)

4.3 - Fase de Execução

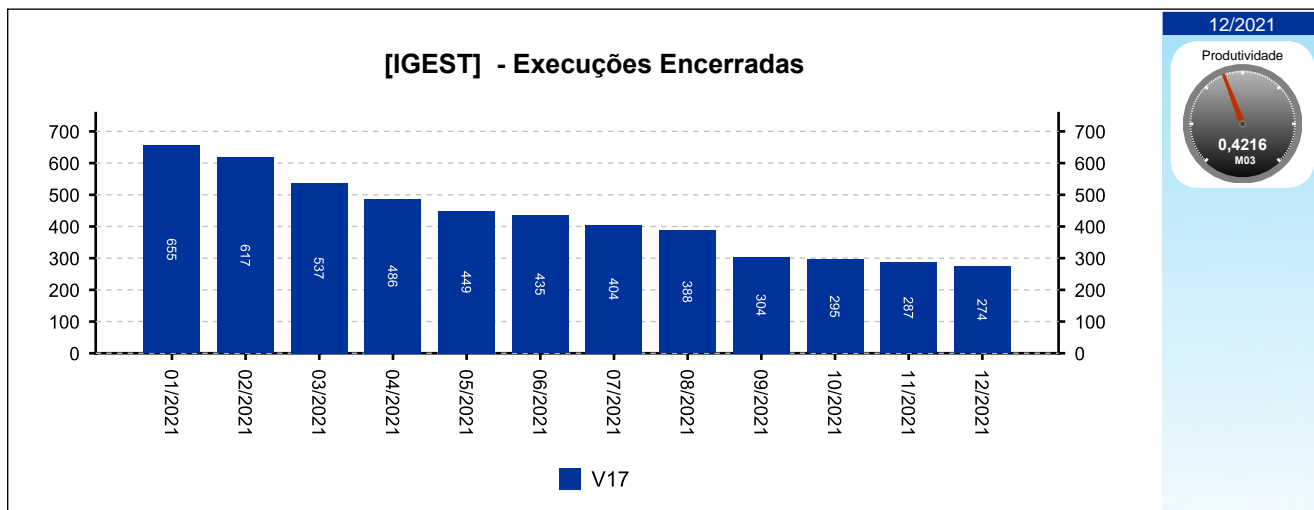




4 - QUADRO SINTÉTICO - FASES PROCESSUAIS

(fonte: e-Gestão e IGEST)

4.3 - Fase de Execução





4 - QUADRO SINTÉTICO - FASES PROCESSUAIS

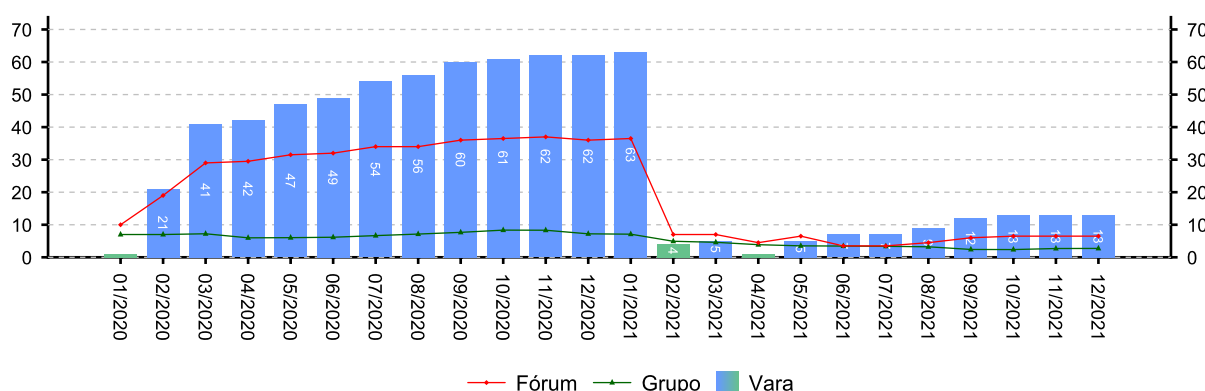
(fonte: e-Gestão e IGEST)

4.4 - Arquivo Provisório

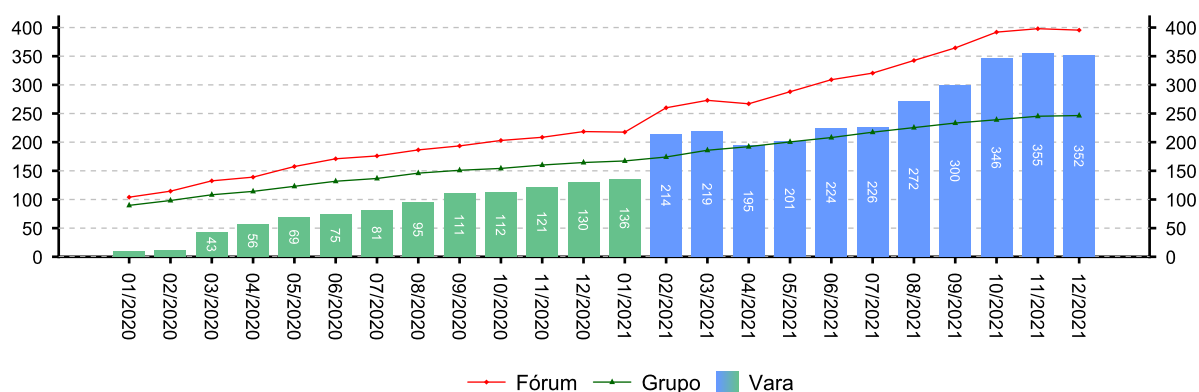
SITUAÇÃO	QTDE	MÉD. GRP	MÉD. FRM
Saldo de processos no arquivo provisório - Liquidação	13	3	6
Saldo de processos no arquivo provisório - Execução	352	246	396

Período: 01/2021 a 12/2021

[e-Gestão] - Saldo de processos no arquivo provisório - Liquidação



[e-Gestão] - Saldo de processos no arquivo provisório - Execução





4 - QUADRO SINTÉTICO - FASES PROCESSUAIS

(fonte: e-Gestão e IGEST)

4.5 - Total de Pendências

	QTDE	MÉD. GRP	MÉD. FRM
Pendentes de finalização - Conhecimento	3.841	3.653	3.291
Pendentes de finalização - Liquidação	1.372	760	881
Pendentes de finalização - Execução	4.386	2.230	2.938
Saldo de processos no arquivo provisório - Liquidação	13	3	6
Saldo de processos no arquivo provisório - Execução	352	246	396
TOTAL:	9.964	6.892	7.512

Período: 01/2021 a 12/2021

5 - PRAZOS MÉDIOS

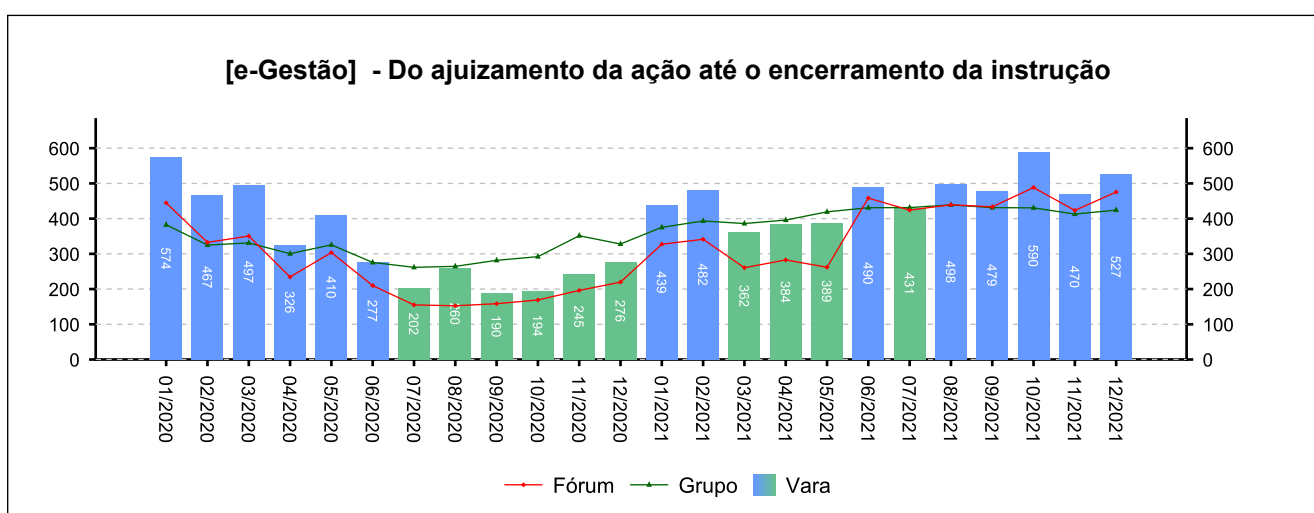
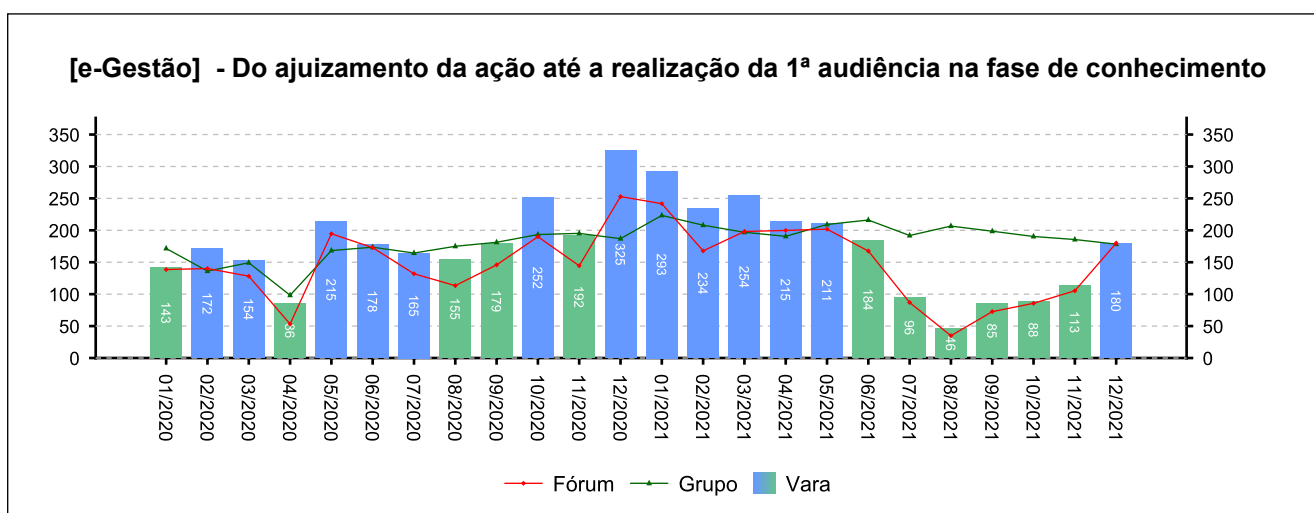
(fonte: e-Gestão e IGEST)

[Voltar](#)

5.1 - Fase de Conhecimento

	QTDE	DIAS	DIAS GRP	DIAS FRM
Do ajuizamento da ação até a realização da 1ª audiência na fase de conhecimento	763	193	202	165
Do ajuizamento da ação até o encerramento da instrução	2.259	469	417	394
Do ajuizamento da ação até a prolação de sentença	1.997	452	405	380
Da conclusão até a prolação da sentença na fase de conhecimento	1.225	20	18	13

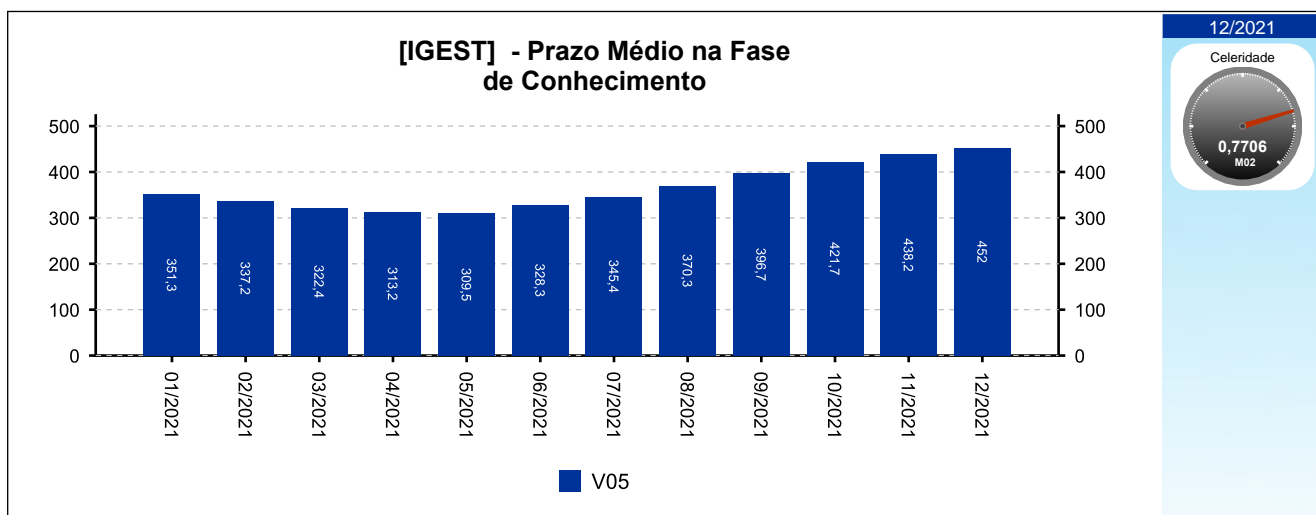
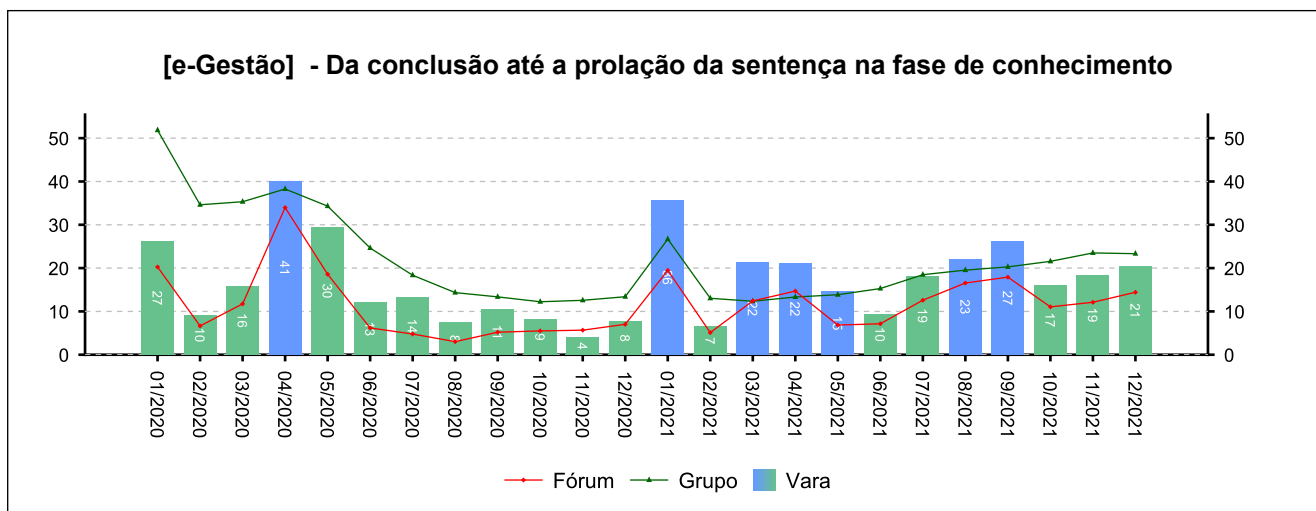
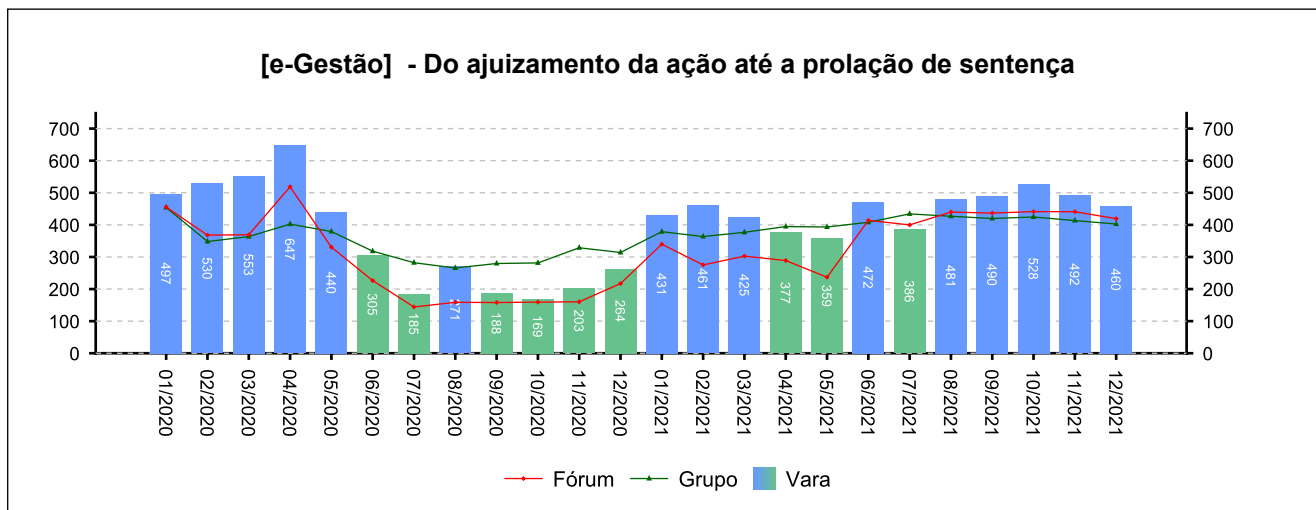
Período: 01/2021 a 12/2021



5 - PRAZOS MÉDIOS

(fonte: e-Gestão e IGEST)

5.1 - Fase de Conhecimento





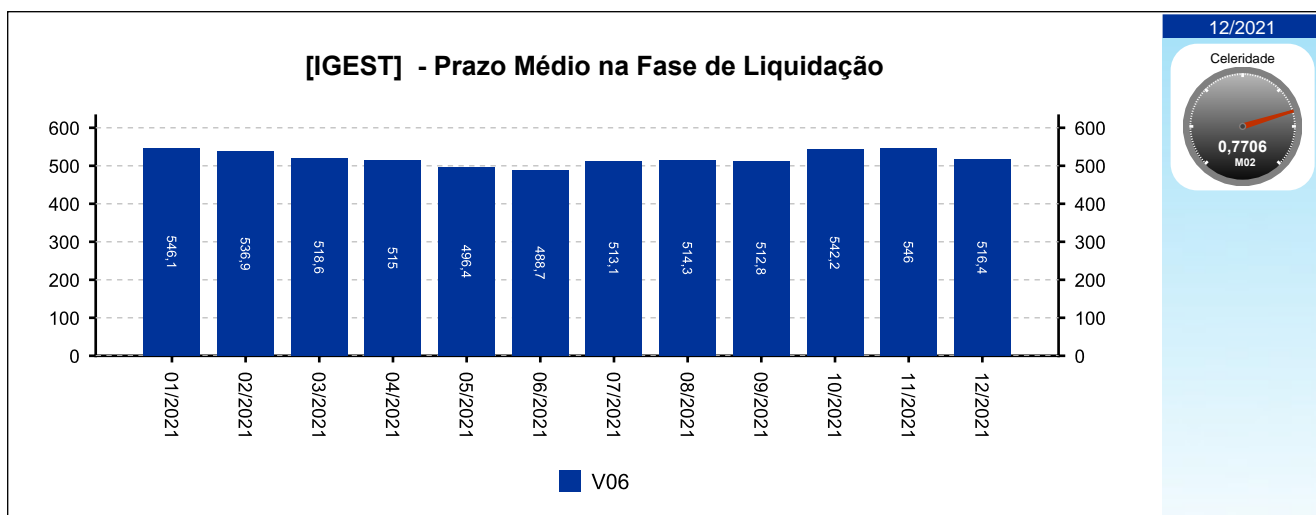
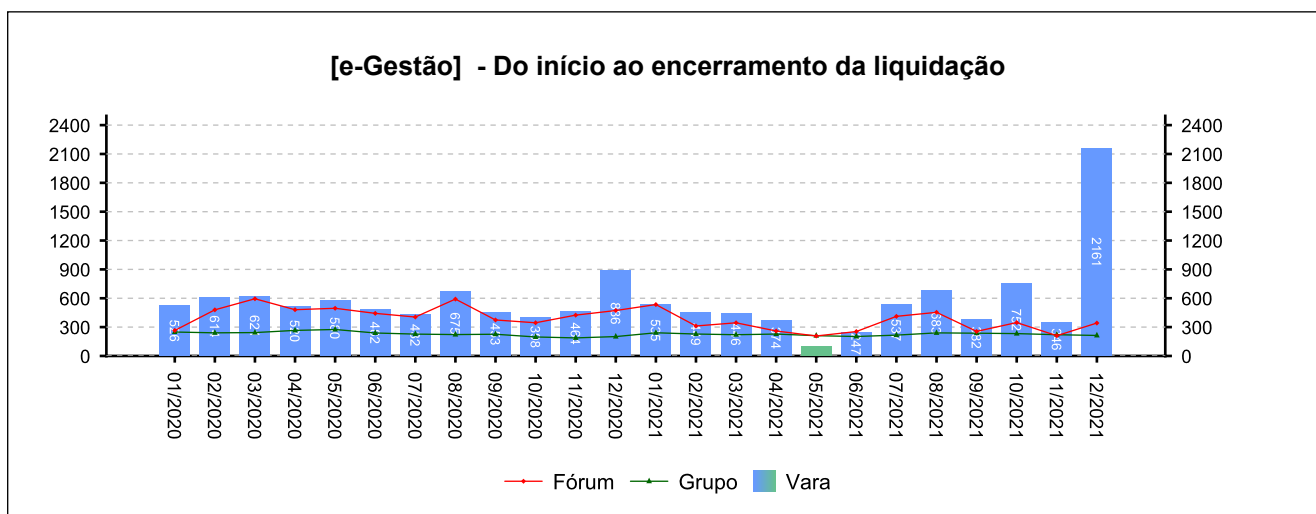
5 - PRAZOS MÉDIOS

(fonte: e-Gestão e IGEST)

5.2 - Fase de Liquidação

	QTDE	DIAS	DIAS GRP	DIAS FRM
Do início ao encerramento da liquidação	257	500	224	324

Período: 01/2021 a 12/2021



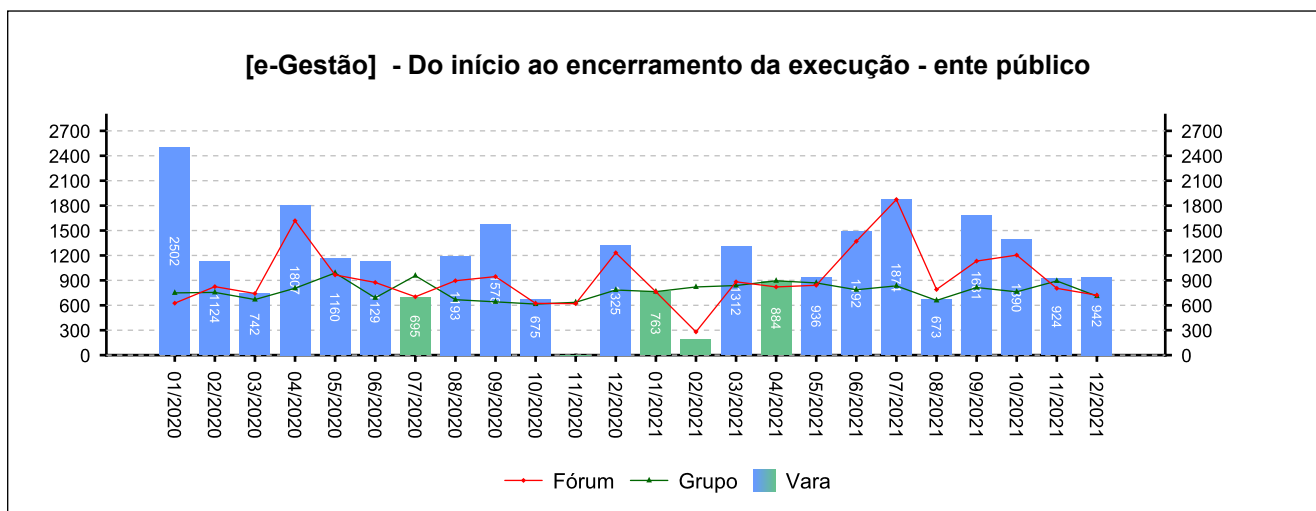
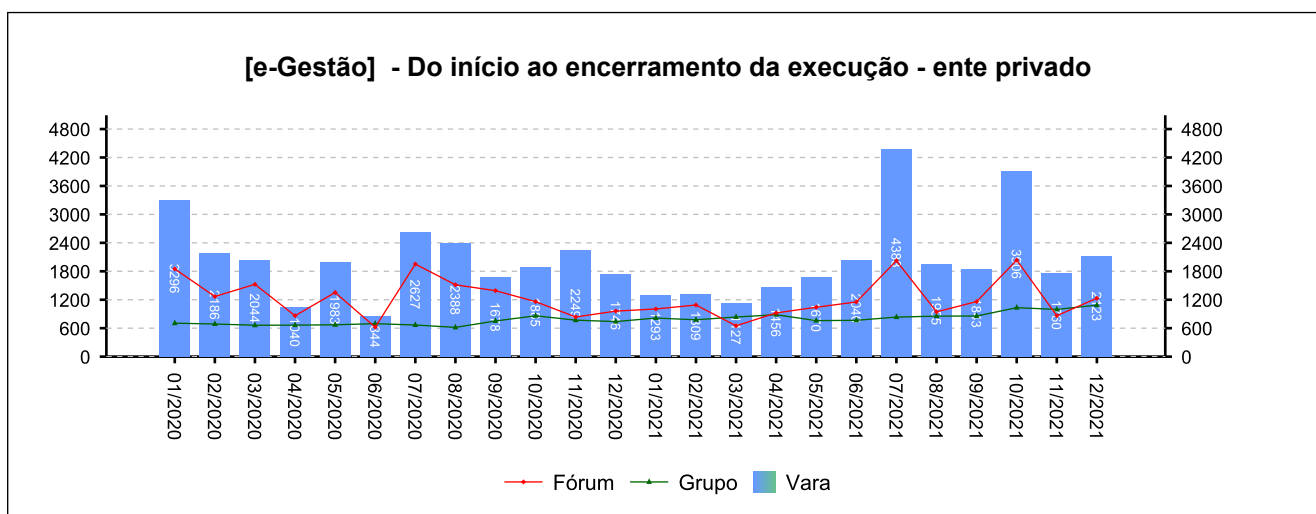
5 - PRAZOS MÉDIOS

(fonte: e-Gestão e IGEST)

5.3 - Fase de Execução

	QTDE	DIAS	DIAS GRP	DIAS FRM
Do início ao encerramento da execução - ente privado	181	2.044	870	1.167
Do início ao encerramento da execução - ente público	85	1.148	807	966
Total / Média	266	1.758	858	1.124

Período: 01/2021 a 12/2021

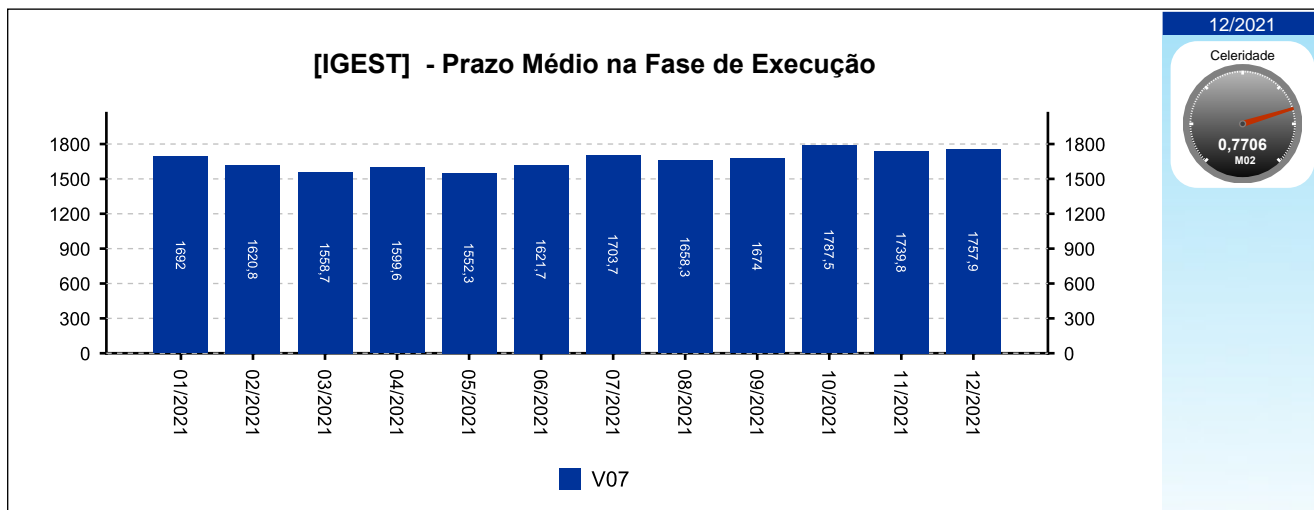




5 - PRAZOS MÉDIOS

(fonte: e-Gestão e IGEST)

5.3 - Fase de Execução





[Voltar](#)

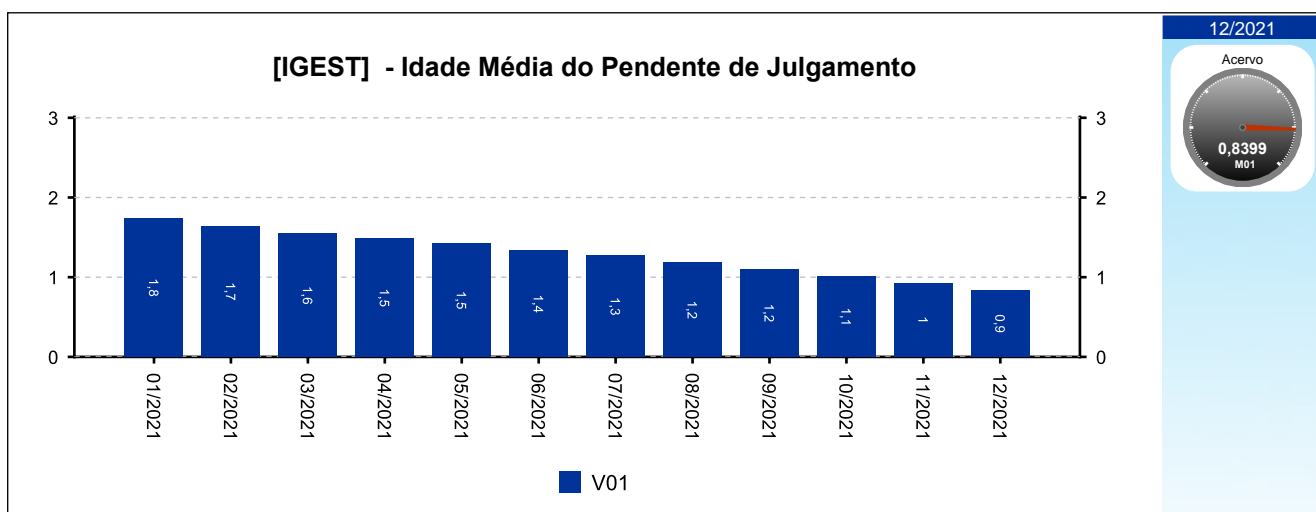
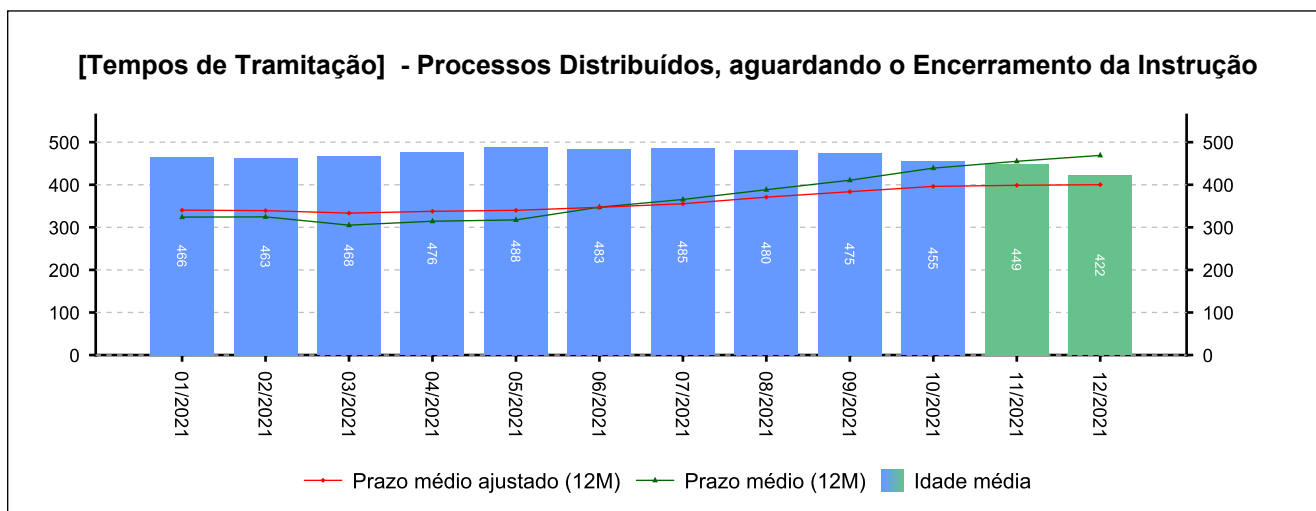
6 - MAIORES TEMPOS DE TRAMITAÇÃO

(fonte: e-Gestão e IGEST)

6.1 - Processos Distribuídos, aguardando o Encerramento da Instrução

PROCESSO	ENTRADA	DISTRIBUIÇÃO	IDADE
0000028-35.2010.5.15.0014	26/03/2021	08/01/2010	4.375
0000074-24.2010.5.15.0014	14/01/2010	14/01/2010	4.369
0000563-27.2011.5.15.0014	26/04/2011	26/04/2011	3.902
0001012-82.2011.5.15.0014	27/01/2020	25/07/2011	3.812
0000524-93.2012.5.15.0014	03/04/2012	03/04/2012	3.559

Período: até 12/2021





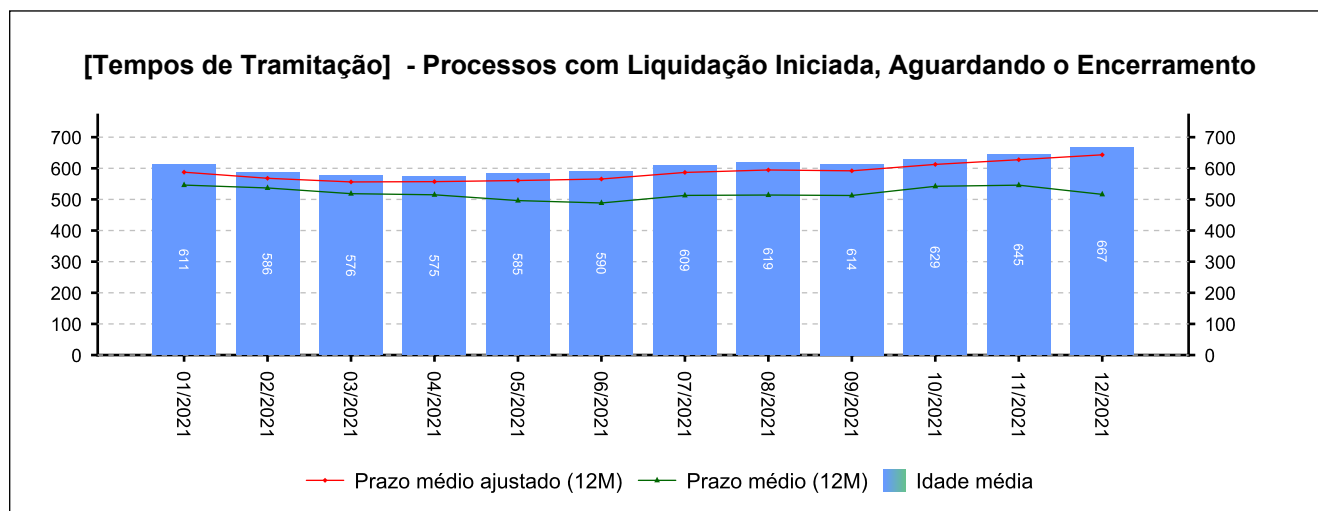
6 - MAIORES TEMPOS DE TRAMITAÇÃO

(fonte: e-Gestão e IGEST)

6.2 - Processos com Liquidação Iniciada, Aguardando o Encerramento

PROCESSO	ENTRADA	DISTRIBUIÇÃO	IDADE
0022700-76.2006.5.15.0014	29/06/2009	08/02/2006	4.568
0001004-71.2012.5.15.0014	25/06/2013	26/06/2012	3.111
0001620-46.2012.5.15.0014	10/12/2013	03/10/2012	2.943
0093800-82.1992.5.15.0014	14/01/2014	28/04/1992	2.908
0002115-90.2012.5.15.0014	27/01/2014	14/12/2012	2.895

Período: até 12/2021





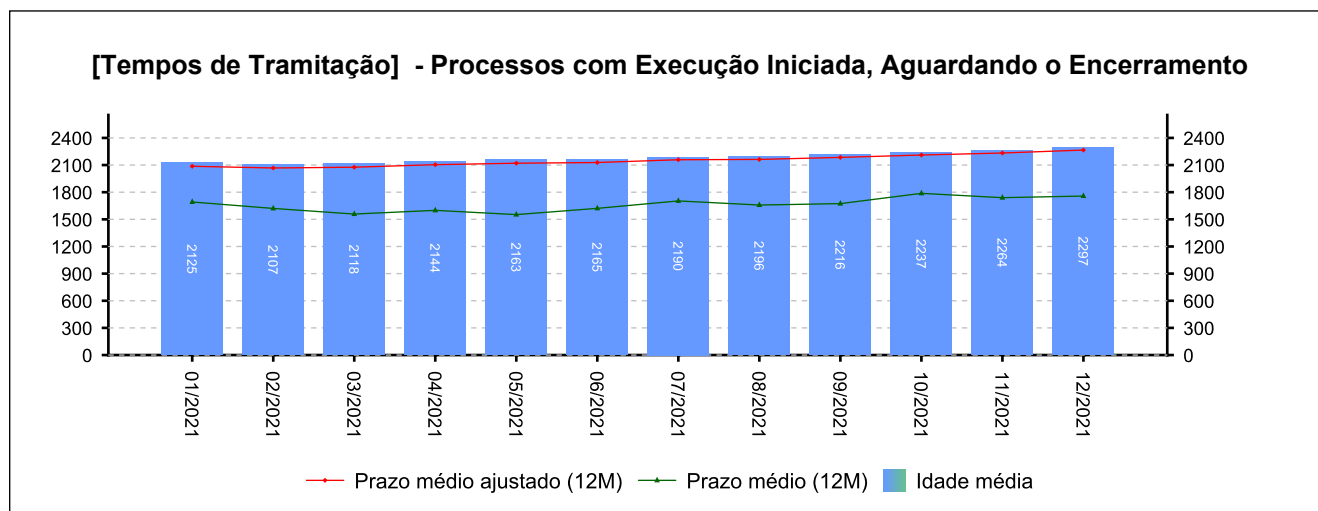
6 - MAIORES TEMPOS DE TRAMITAÇÃO

(fonte: e-Gestão e IGEST)

6.3 - Processos com Execução Iniciada, Aguardando o Encerramento

PROCESSO	ENTRADA	DISTRIBUIÇÃO	IDADE
0043300-13.1972.5.15.0014	04/10/1972	17/05/1972	17.985
0121200-13.1988.5.15.0014	18/10/1989	08/12/1988	11.762
0019500-91.1988.5.15.0014	10/11/1989	22/02/1988	11.739
0015600-66.1989.5.15.0014	07/11/1991	17/02/1989	11.012
0144700-98.1994.5.15.0014	27/09/1994	08/07/1994	9.957

Período: até 12/2021





6 - MAIORES TEMPOS DE TRAMITAÇÃO

(fonte: e-Gestão e IGEST)

6.4 - Resumo

	MAIOR IDADE (DIAS)	MÉDIA (DIAS)	PRAZO MÉDIO (DIAS)	PRAZO MÉDIO ESTIMADO (DIAS)*
Da Distribuição até o Encerramento da Instrução	4375	422	469	400
Do Início ao Encerramento da Liquidação	4568	667	516	643
Do Início ao Encerramento da Execução	17985	2297	1758	2266

Período: até 12/2021

*Valor estimado do respectivo prazo médio caso os processos deixassem a pendência, em dias.

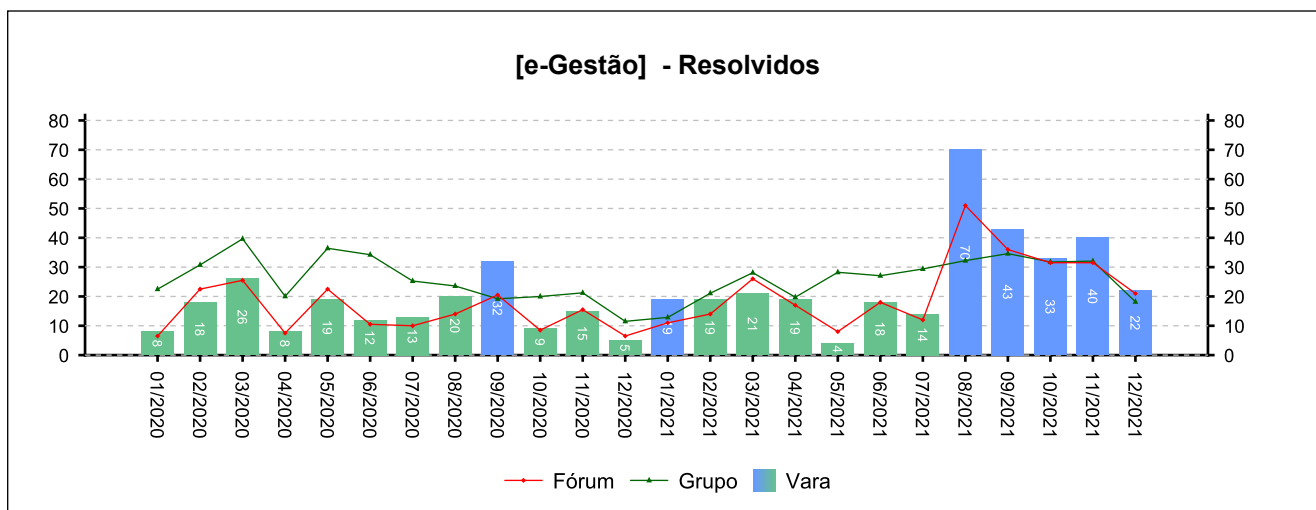
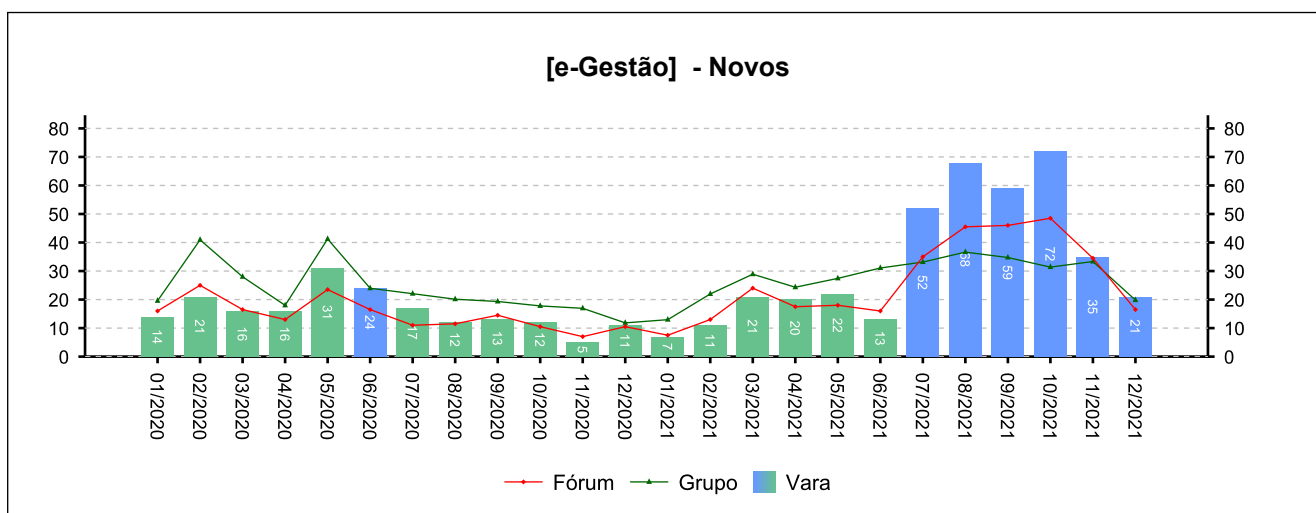


7 - INCIDENTES PROCESSUAIS

(fonte: e-Gestão)

7.1 - Embargos de declaração

NOVOS	RESOLVIDOS	PENDENTES
401	322	134
Período: 01/2021 a 12/2021		

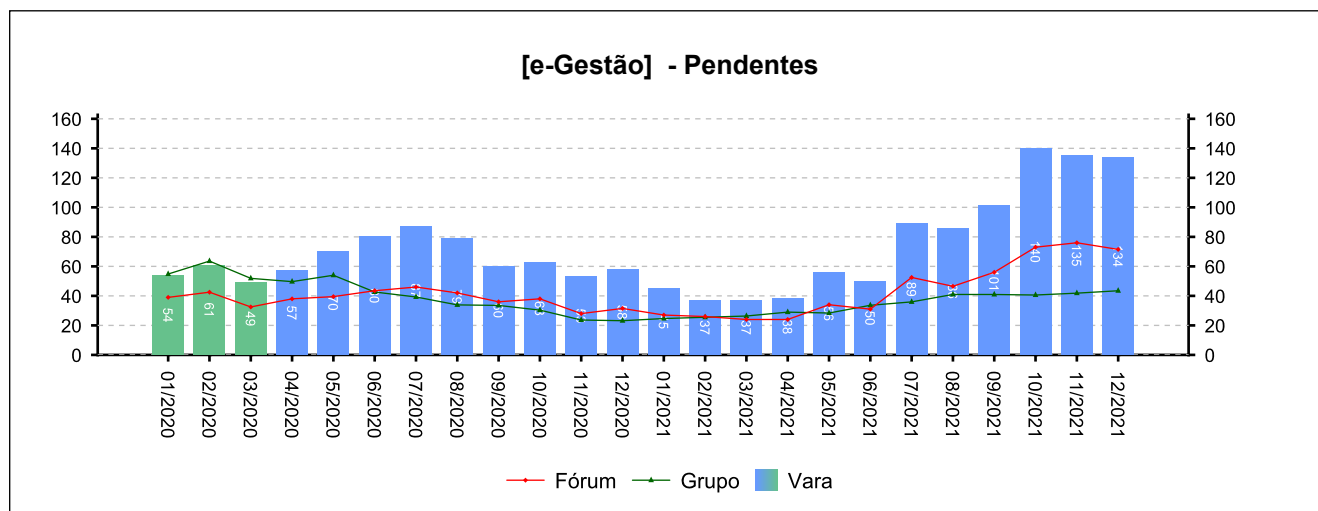




7 - INCIDENTES PROCESSUAIS

(fonte: e-Gestão)

7.1 - Embargos de declaração



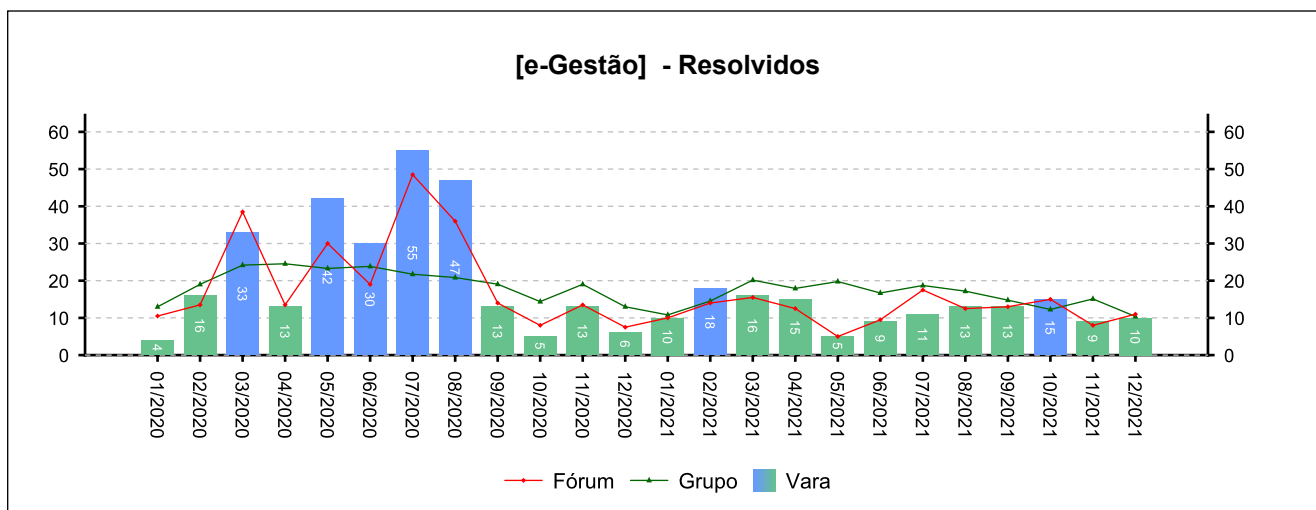
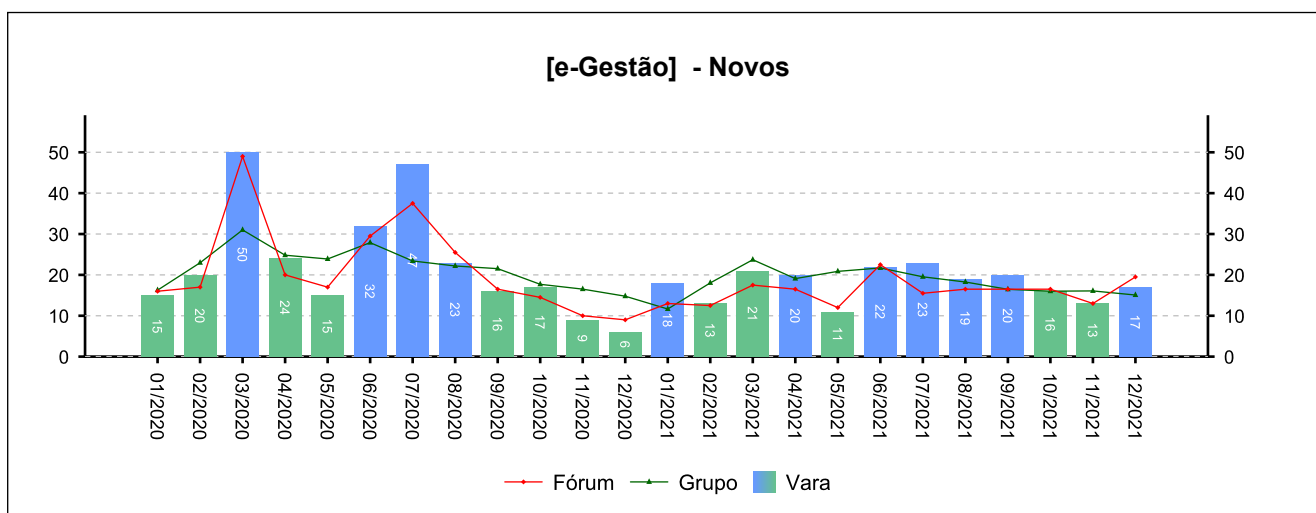


7 - INCIDENTES PROCESSUAIS

(fonte: e-Gestão)

7.2 - Tutelas Provisórias

NOVOS	RESOLVIDOS	PENDENTES
213	144	69
Período: 01/2021 a 12/2021		

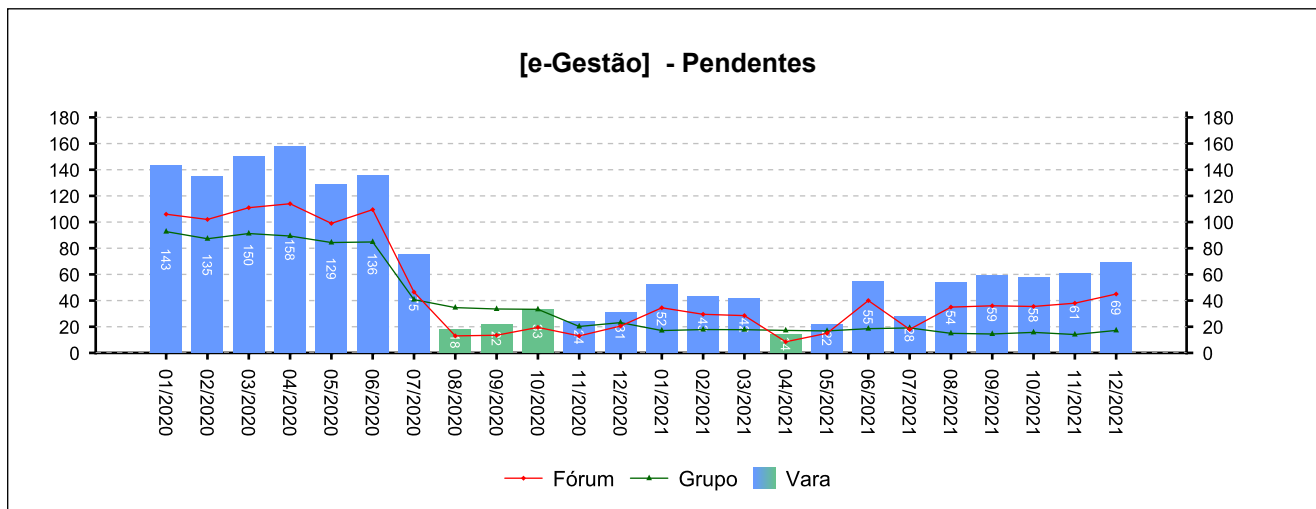




7 - INCIDENTES PROCESSUAIS

(fonte: e-Gestão)

7.2 - Tutelas Provisórias



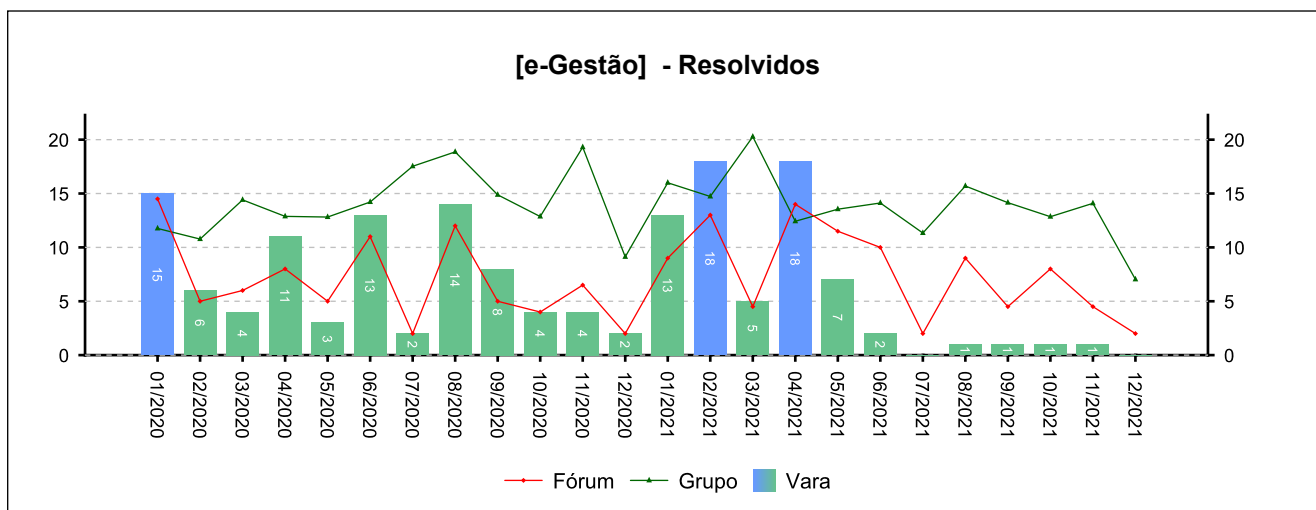
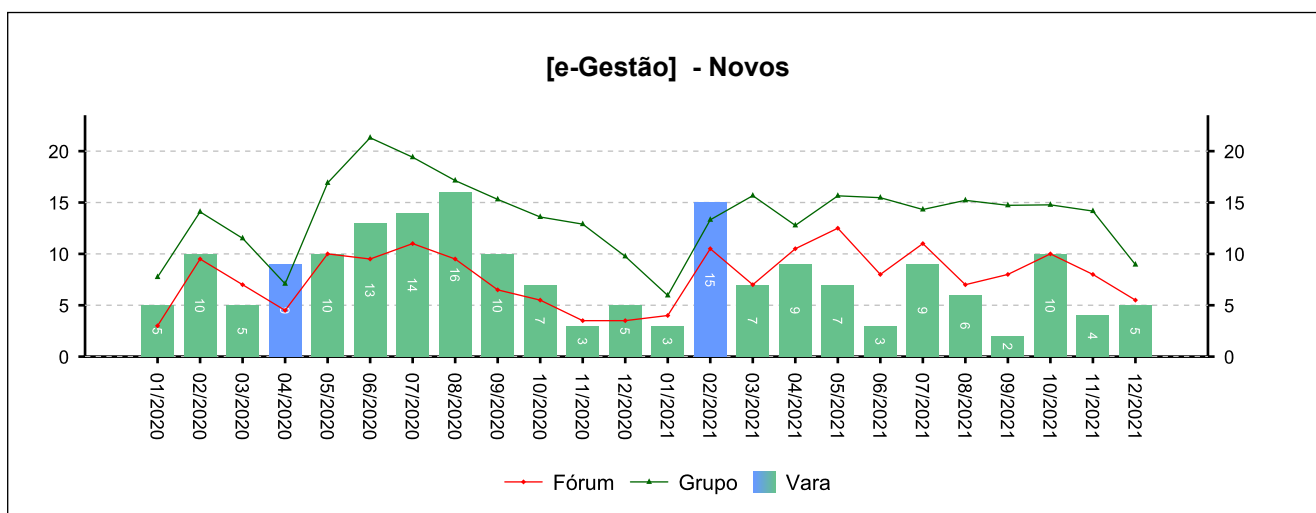


7 - INCIDENTES PROCESSUAIS

(fonte: e-Gestão)

7.3 - Incidentes na Liquidação/Execução

NOVOS	RESOLVIDOS	PENDENTES
80	67	66
Período: 01/2021 a 12/2021		

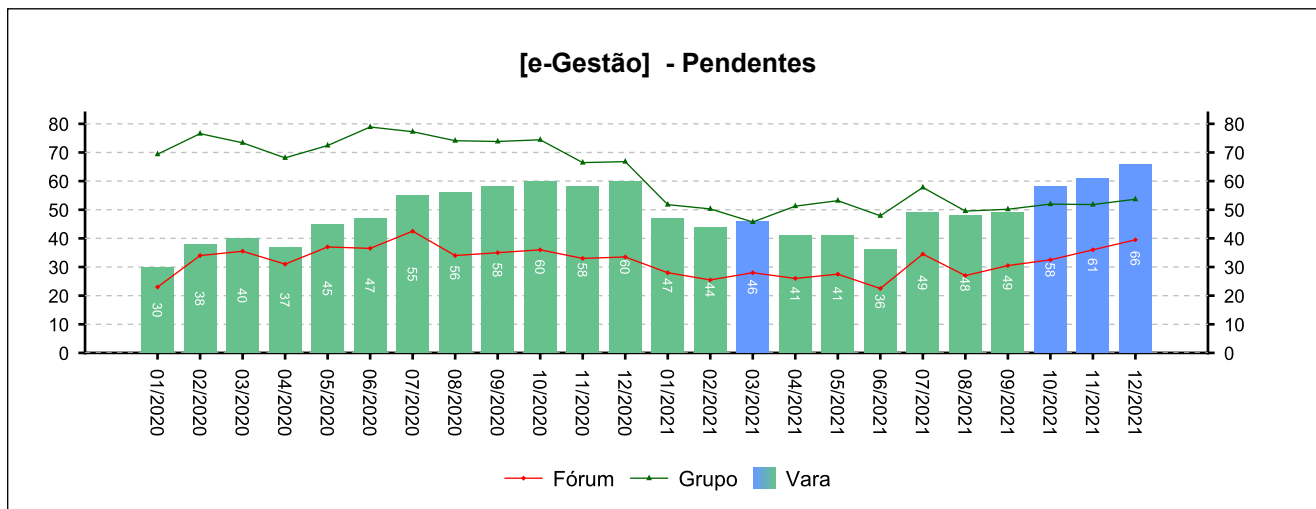




7 - INCIDENTES PROCESSUAIS

(fonte: e-Gestão)

7.3 - Incidentes na Liquidação/Execução





7 - INCIDENTES PROCESSUAIS

(fonte: e-Gestão)

7.4 - Total de Incidentes

NOVOS	RESOLVIDOS	PENDENTES
694	533	269
<i>Período: 01/2021 a 12/2021</i>		



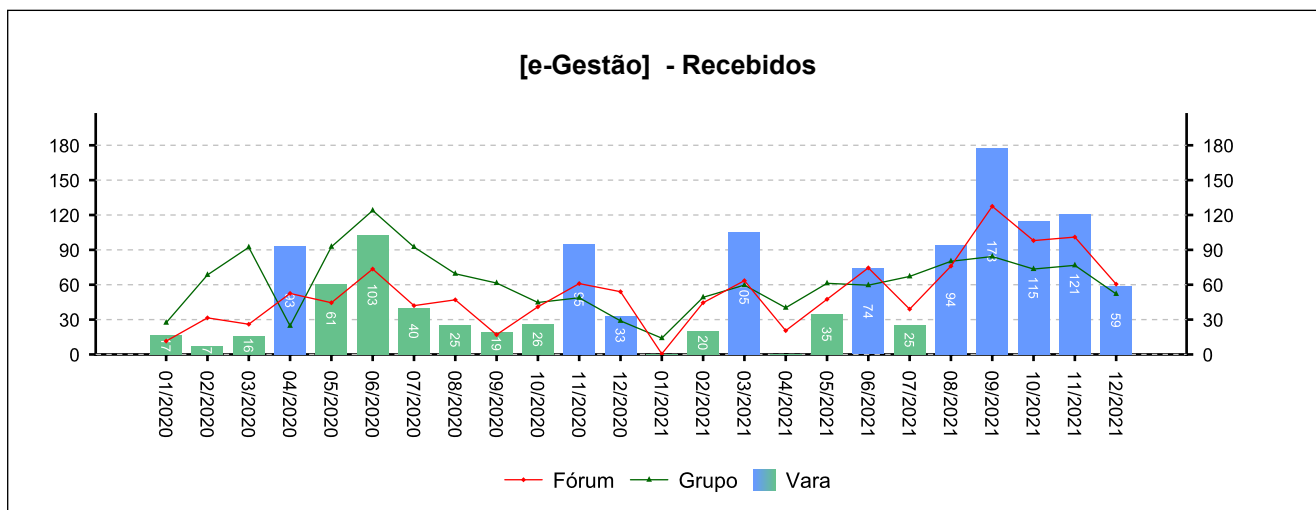
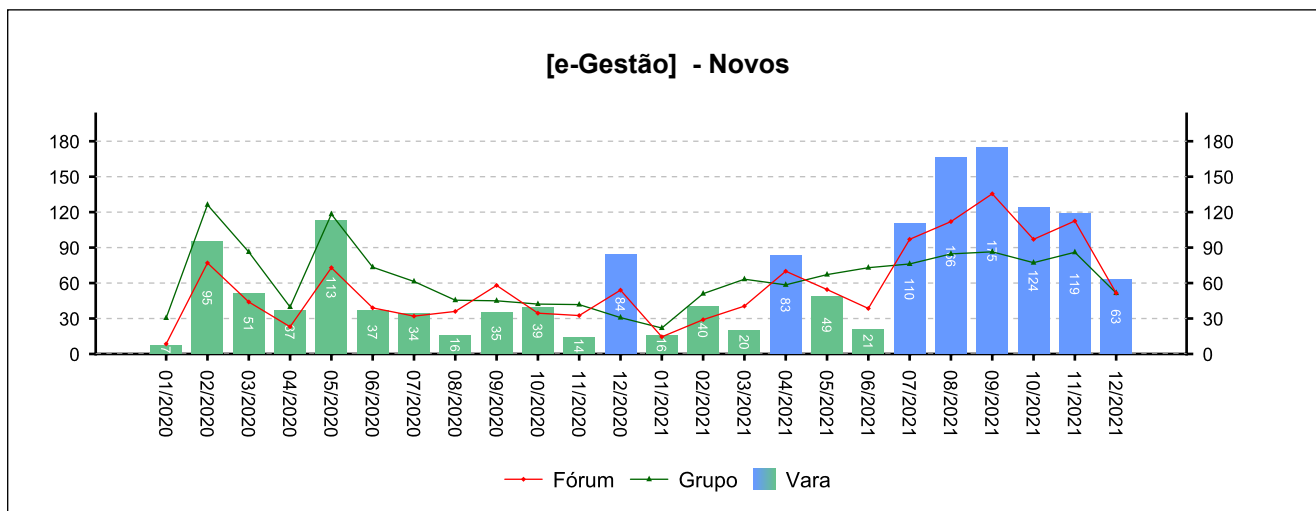
8 - RECURSOS

(fonte: e-Gestão)

[Voltar](#)

8.1 - Recurso Ordinário

NOVOS	COM JUÍZO DE ADMISSIBILIDADE	SEM JUÍZO DE ADMISSIBILIDADE
986	826	238
<i>Período: 01/2021 a 12/2021</i>		

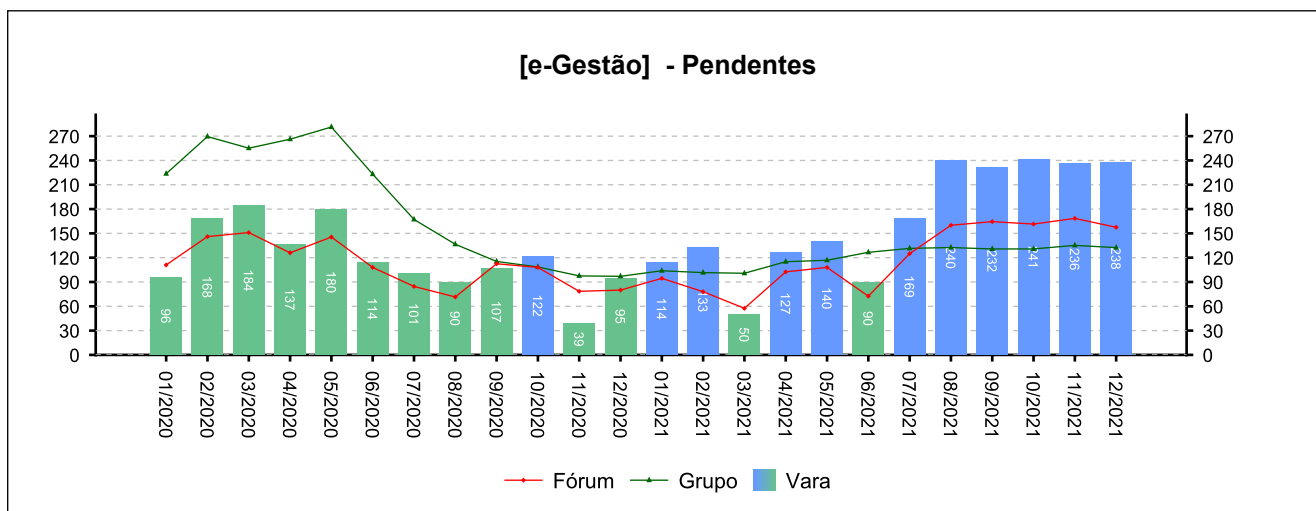




8 - RECURSOS

(fonte: e-Gestão)

8.1 - Recurso Ordinário



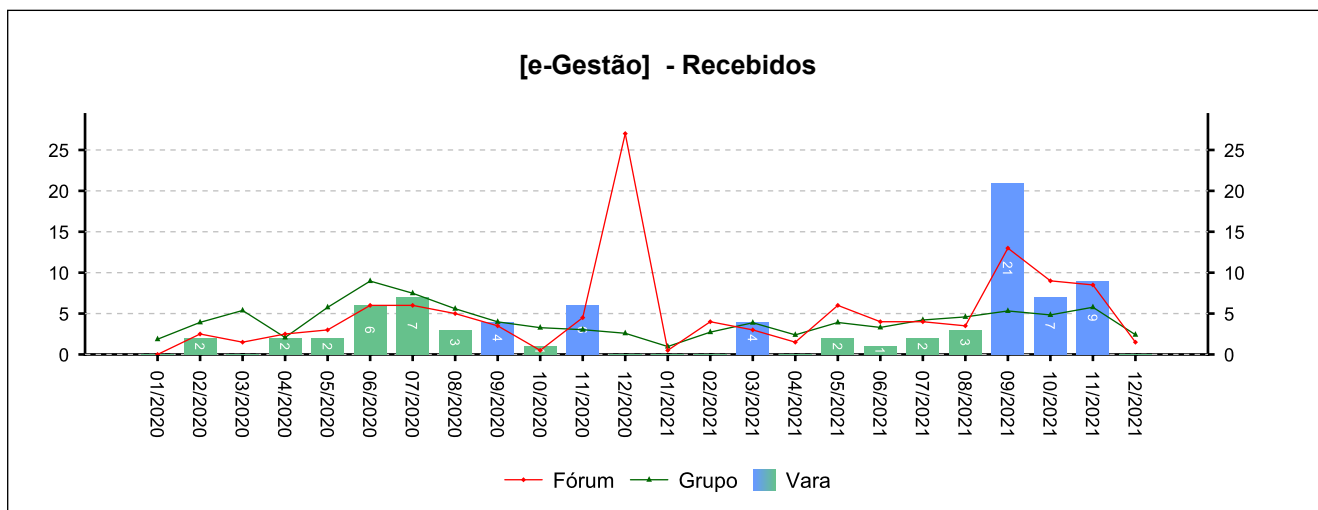
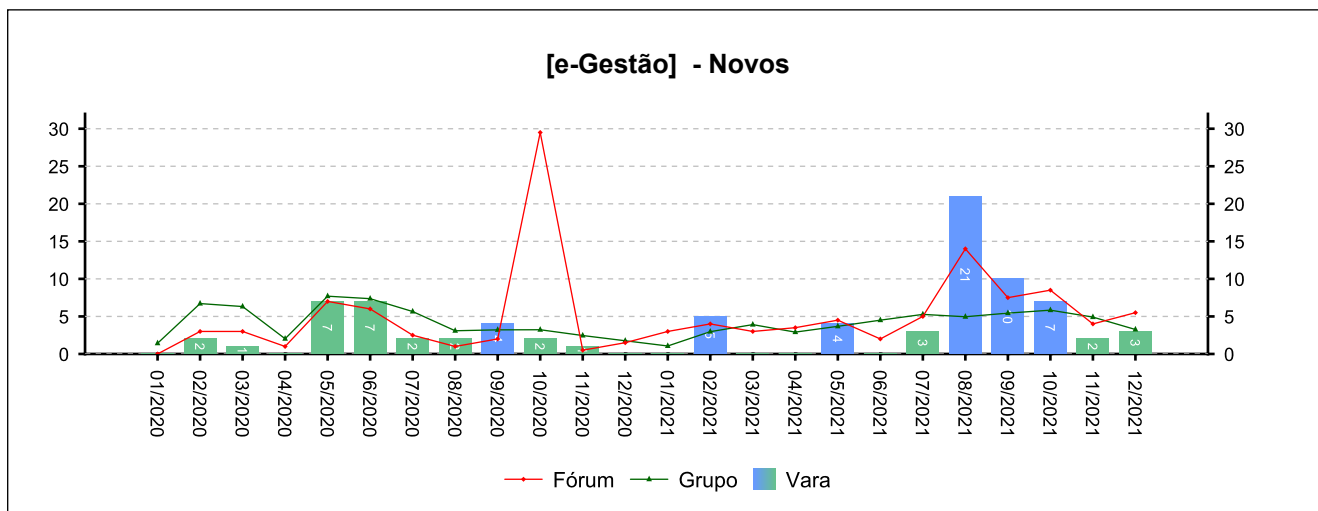


8 - RECURSOS

(fonte: e-Gestão)

8.2 - Recurso Adesivo

NOVOS	COM JUÍZO DE ADMISSIBILIDADE	SEM JUÍZO DE ADMISSIBILIDADE
55	49	6
<i>Período: 01/2021 a 12/2021</i>		

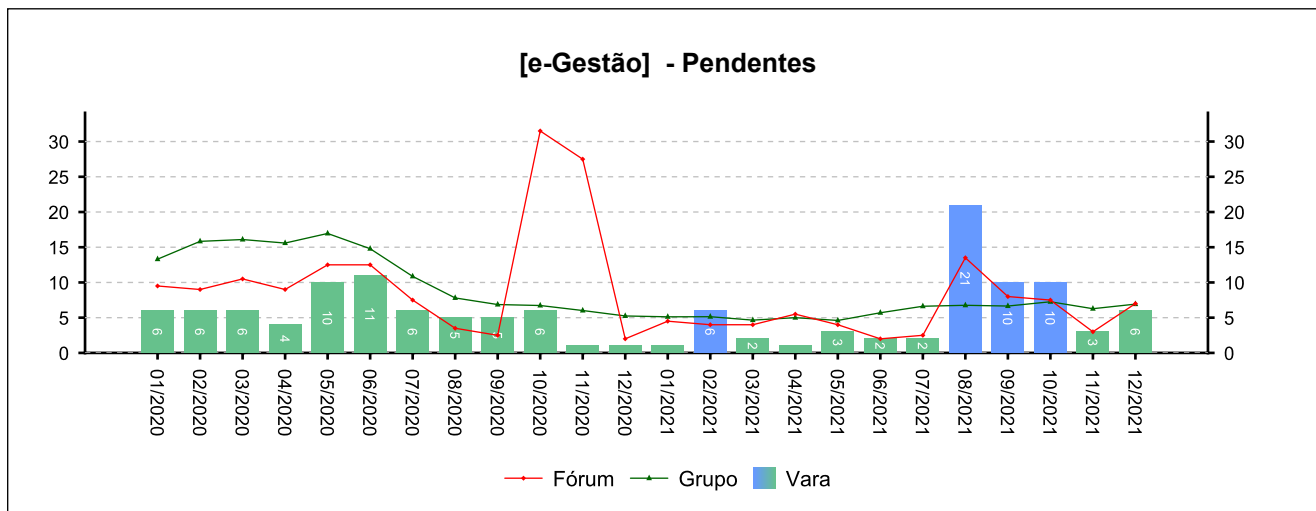




8 - RECURSOS

(fonte: e-Gestão)

8.2 - Recurso Adesivo



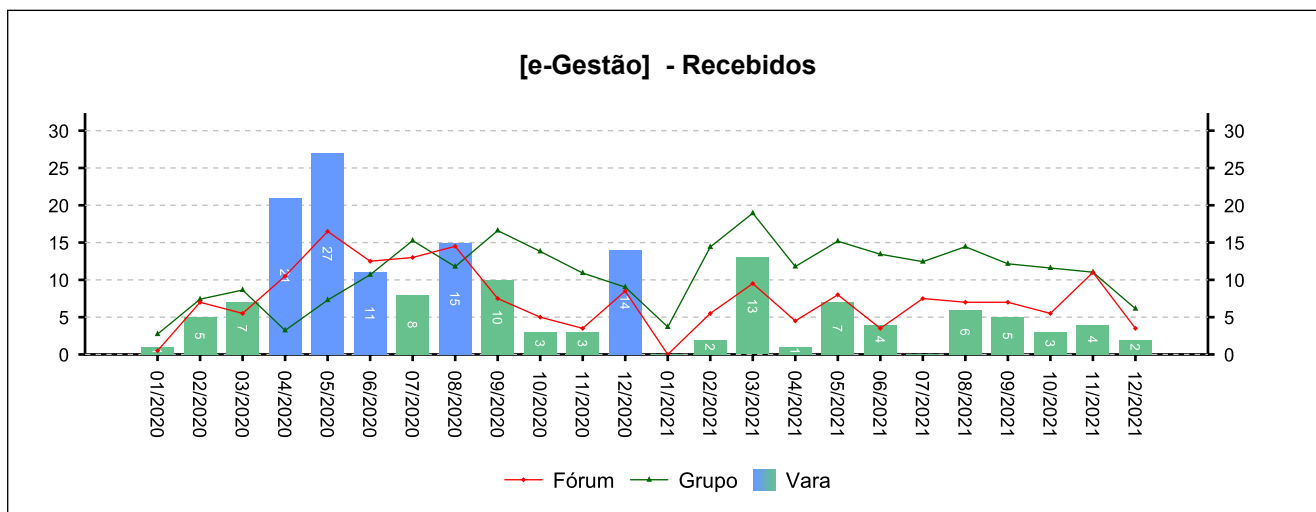
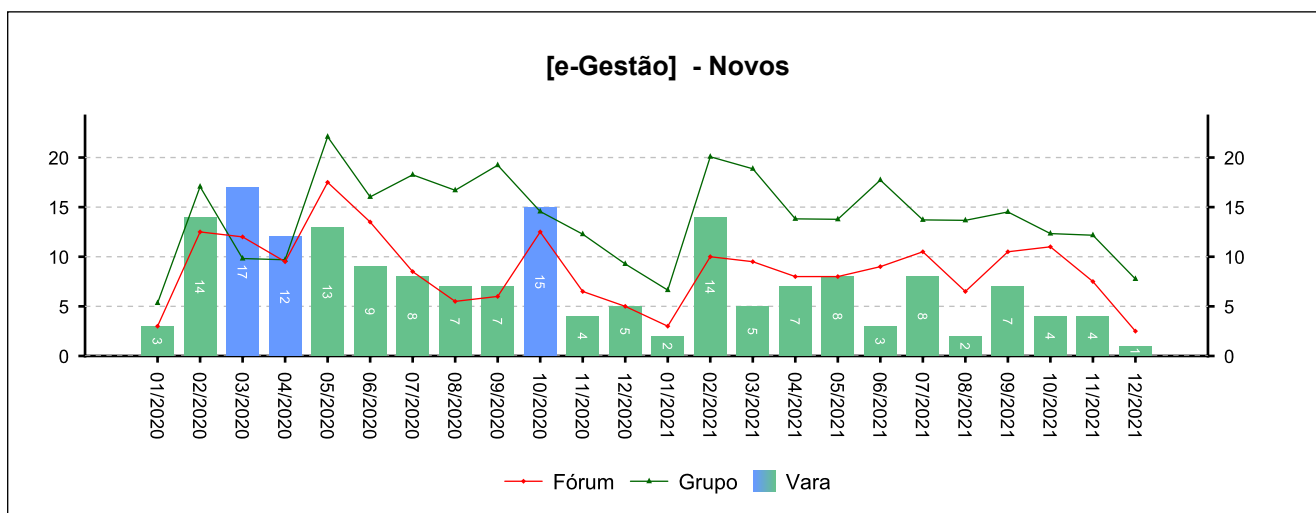


8 - RECURSOS

(fonte: e-Gestão)

8.3 - Agravo de petição

NOVOS	COM JUÍZO DE ADMISSIBILIDADE	SEM JUÍZO DE ADMISSIBILIDADE
65	47	23
<i>Período: 01/2021 a 12/2021</i>		

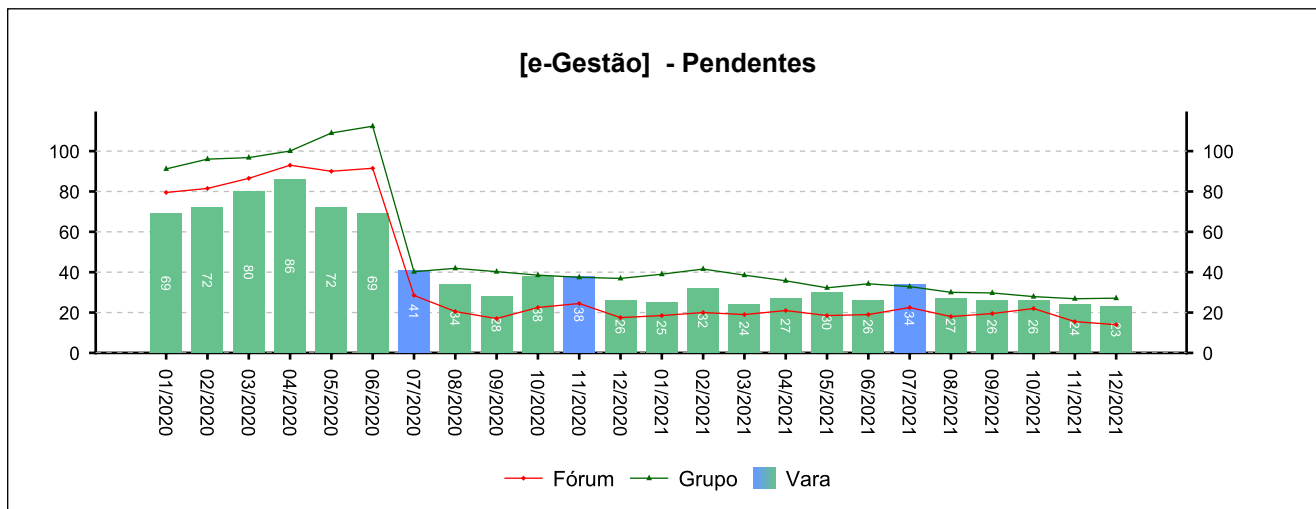




8 - RECURSOS

(fonte: e-Gestão)

8.3 - Agravo de petição





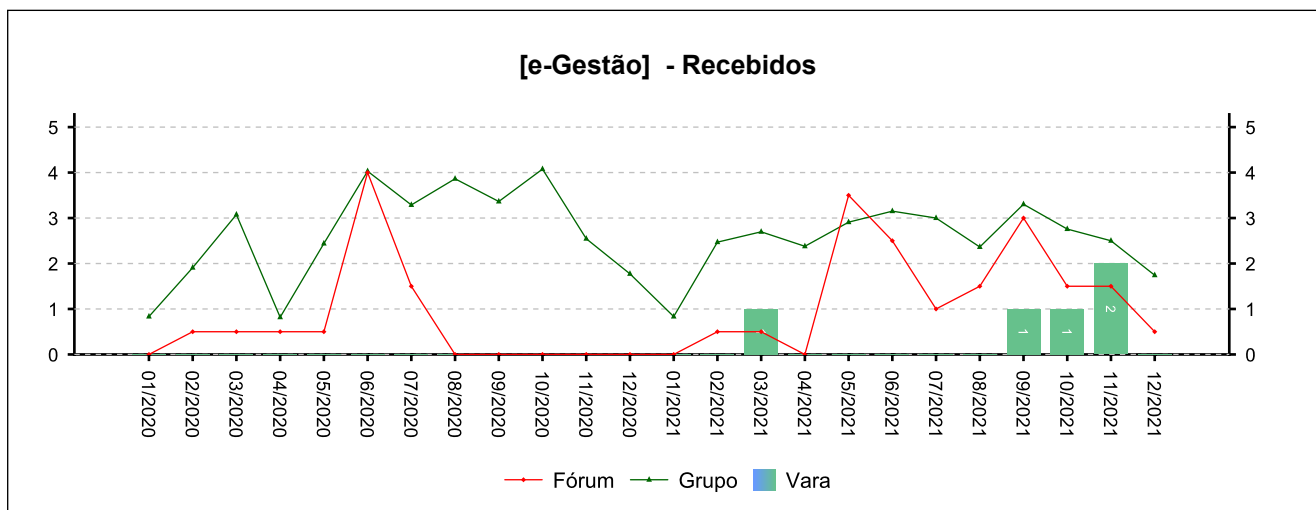
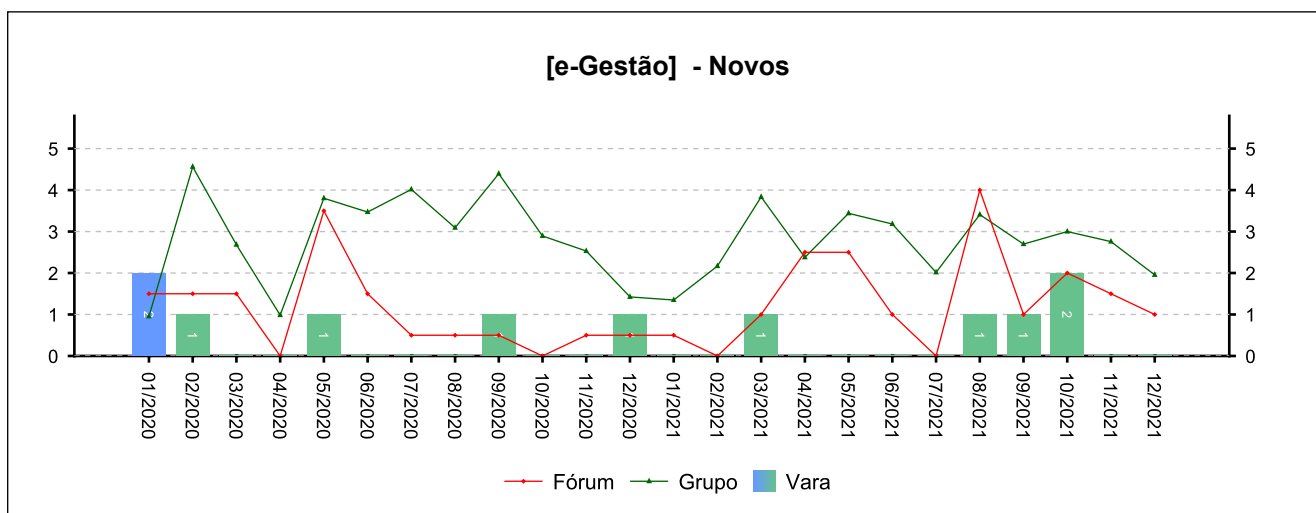
8 - RECURSOS

(fonte: e-Gestão)

8.4 - Agravo de Instrumento

NOVOS	COM JUÍZO DE ADMISSIBILIDADE	SEM JUÍZO DE ADMISSIBILIDADE
5	5	1

Período: 01/2021 a 12/2021

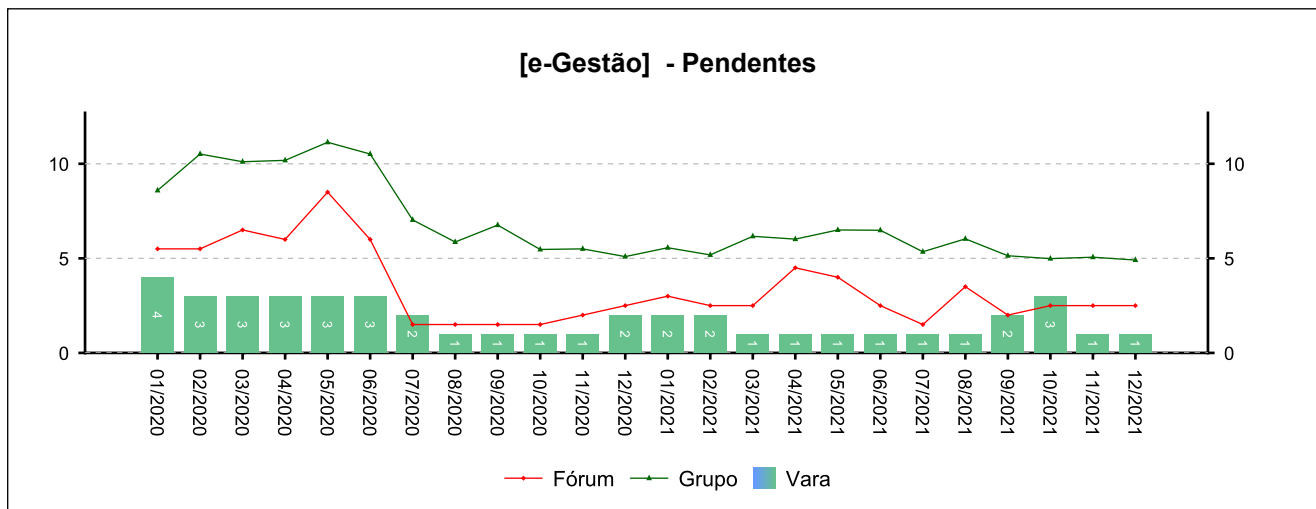




8 - RECURSOS

(fonte: e-Gestão)

8.4 - Agravo de Instrumento





8 - RECURSOS

(fonte: e-Gestão)

8.5 - Total de Recursos

NOVOS	COM JUÍZO DE ADMISSIBILIDADE	SEM JUÍZO DE ADMISSIBILIDADE
1.111	927	268
<i>Período: 01/2021 a 12/2021</i>		

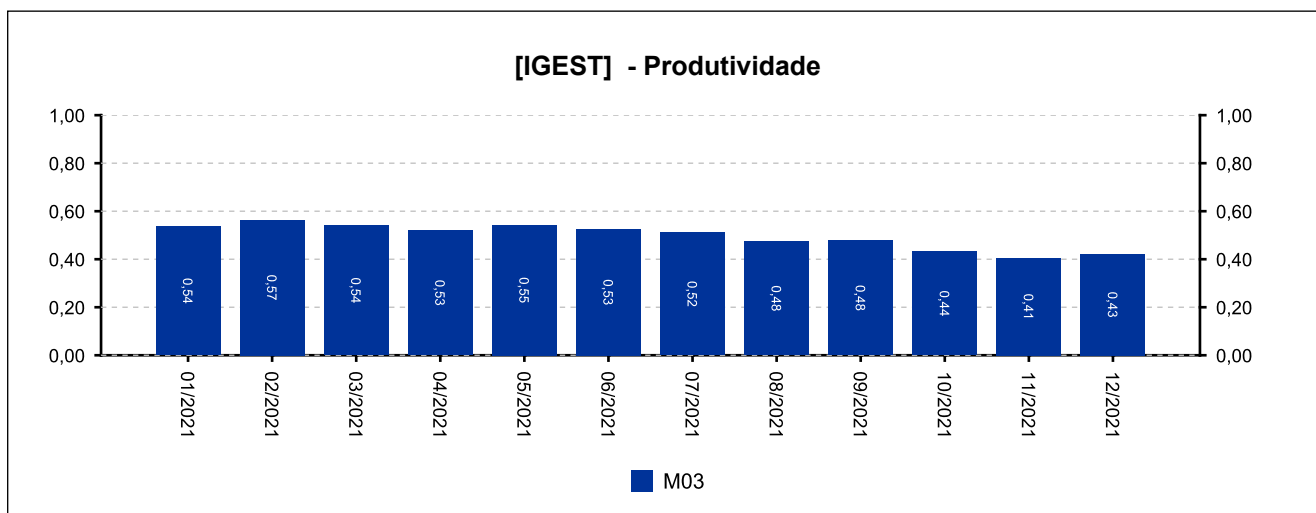
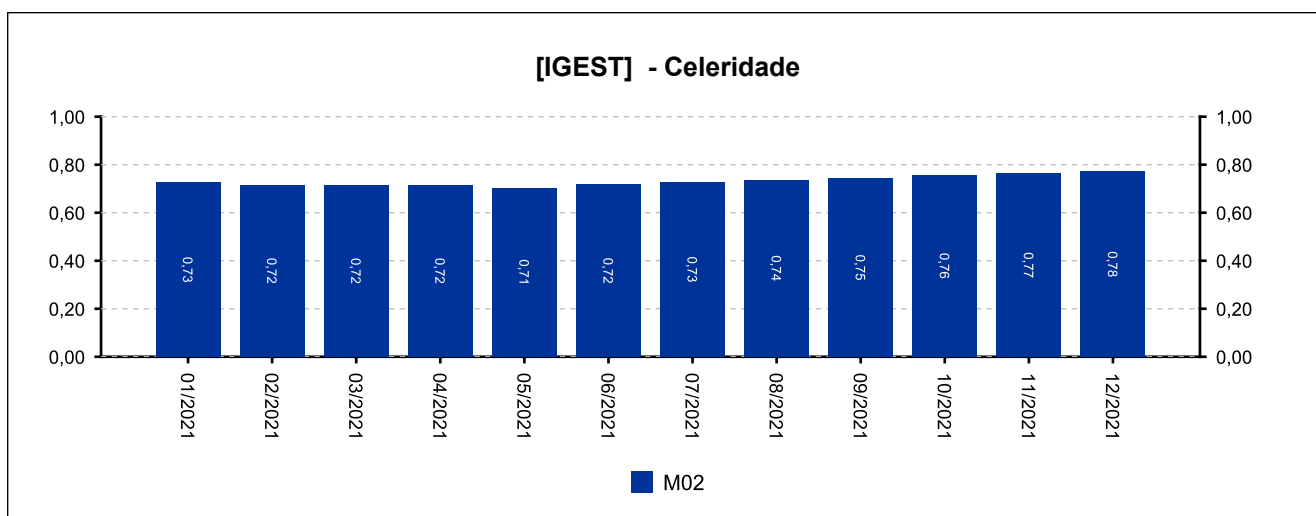
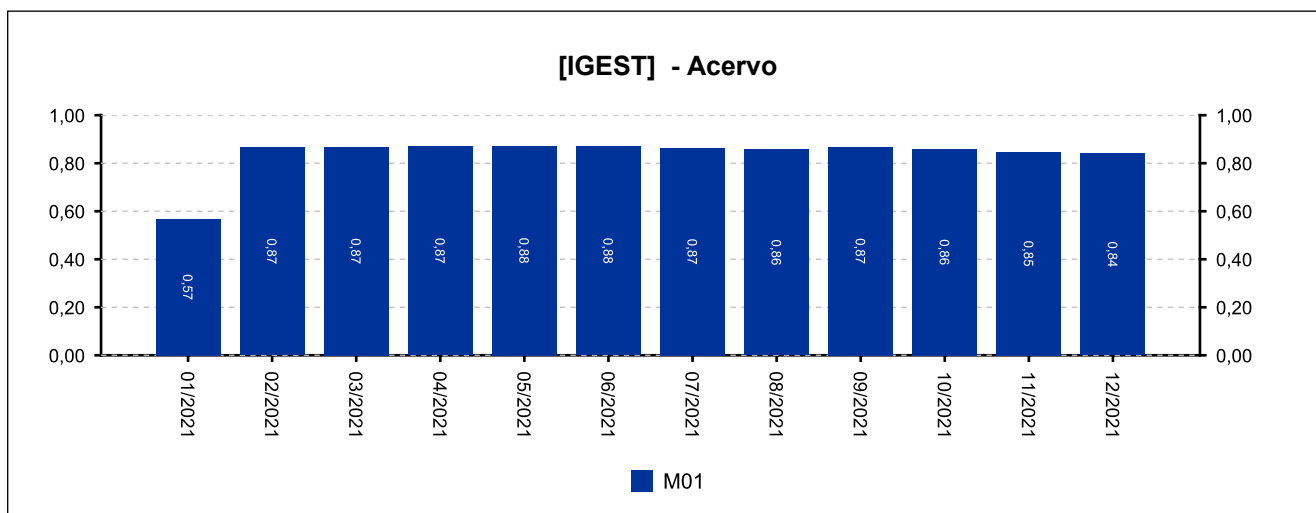


9 - ÍNDICE NACIONAL DE GESTÃO DE DESEMPENHO DA JUSTIÇA DO TRABALHO

[Voltar](#)

(fonte: e-SInCor - IGEST e Horus - TRT8)

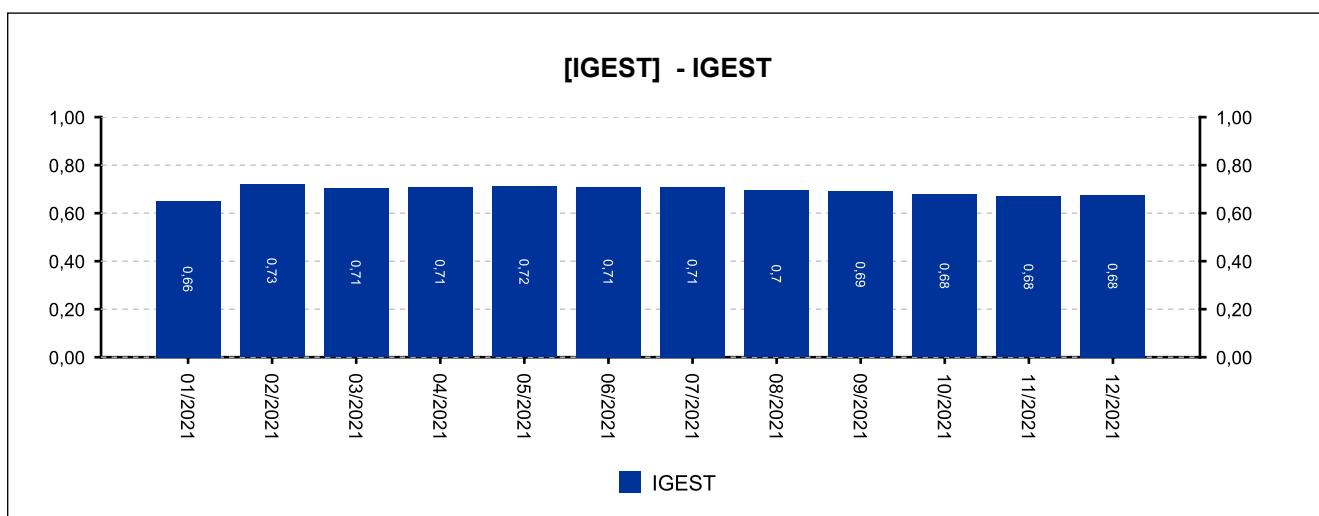
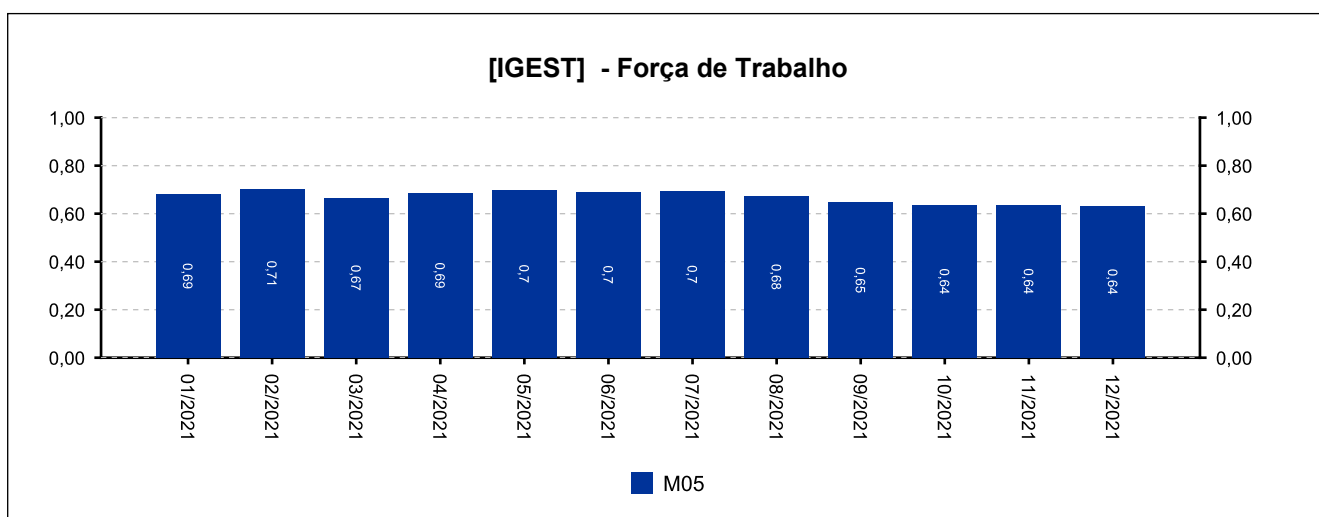
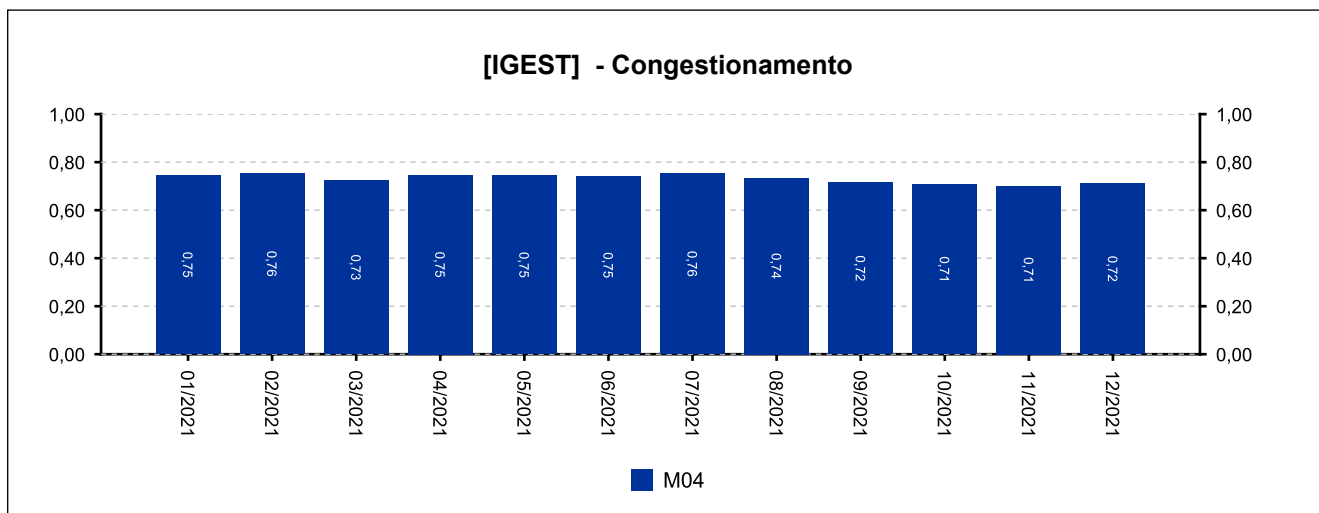
DATA IGEST	M01	M02	M03	M04	M05	IGEST
10/2021	0,8587	0,7575	0,4313	0,7070	0,6354	0,6780
11/2021	0,8469	0,7630	0,4050	0,7005	0,6362	0,6703
12/2021	0,8399	0,7706	0,4216	0,7117	0,6323	0,6752





9 - ÍNDICE NACIONAL DE GESTÃO DE DESEMPENHO DA JUSTIÇA DO TRABALHO

(fonte: e-SInCor - IGEST e Horus - TRT8)





10.1 - AFERIÇÃO DE RESULTADOS - SOLUCIONADOS [01/2021 a 12/2021]

(fonte: e-Gestão e Relatório de Aferição de Resultados)

Processos - Informações Individuais	Quantidade	Média Mensal	
		Total	RARIA*
Processos solucionados - com exame de mérito (conciliações) [A]	820	68,3	31,3
Processos solucionados - com exame de mérito (exceto conciliações) [B]	1.103	91,9	42,2
Processos solucionados - com exame de mérito [A + B]	1.923	160,3	73,5
Processos solucionados - sem exame de mérito	137	11,4	5,2
Incidentes Processuais Resolvidos	533	44,4	20,4
Dias-Juiz	785	65,4	---

*Aferição de Resultado Individual Aproximado

Processos - Informações do Grupo	Quantidade	Média Mensal	
		Total	RARIA*
Processos solucionados - com exame de mérito (conciliações) [A]	43.493	54,9	37,7
Processos solucionados - com exame de mérito (exceto conciliações) [B]	56.953	71,9	49,4
Processos solucionados - com exame de mérito [A + B]	100.446	126,8	87,1
Processos solucionados - sem exame de mérito	11.353	14,3	9,8
Incidentes Processuais Resolvidos	44.302	55,9	38,4
Dias-Juiz	34.606	43,7	---

*Aferição de Resultado Individual Aproximado

Processos - Informações do TRT15	Quantidade	Média Mensal	
		Total	RARIA*
Processos solucionados - com exame de mérito (conciliações) [A]	88.278	48,1	37,4
Processos solucionados - com exame de mérito (exceto conciliações) [B]	112.401	61,2	47,7
Processos solucionados - com exame de mérito [A + B]	200.679	109,3	85,1
Processos solucionados - sem exame de mérito	21.930	11,9	9,3
Incidentes Processuais Resolvidos	83.371	45,4	35,4
Dias-Juiz	70.726	38,5	---

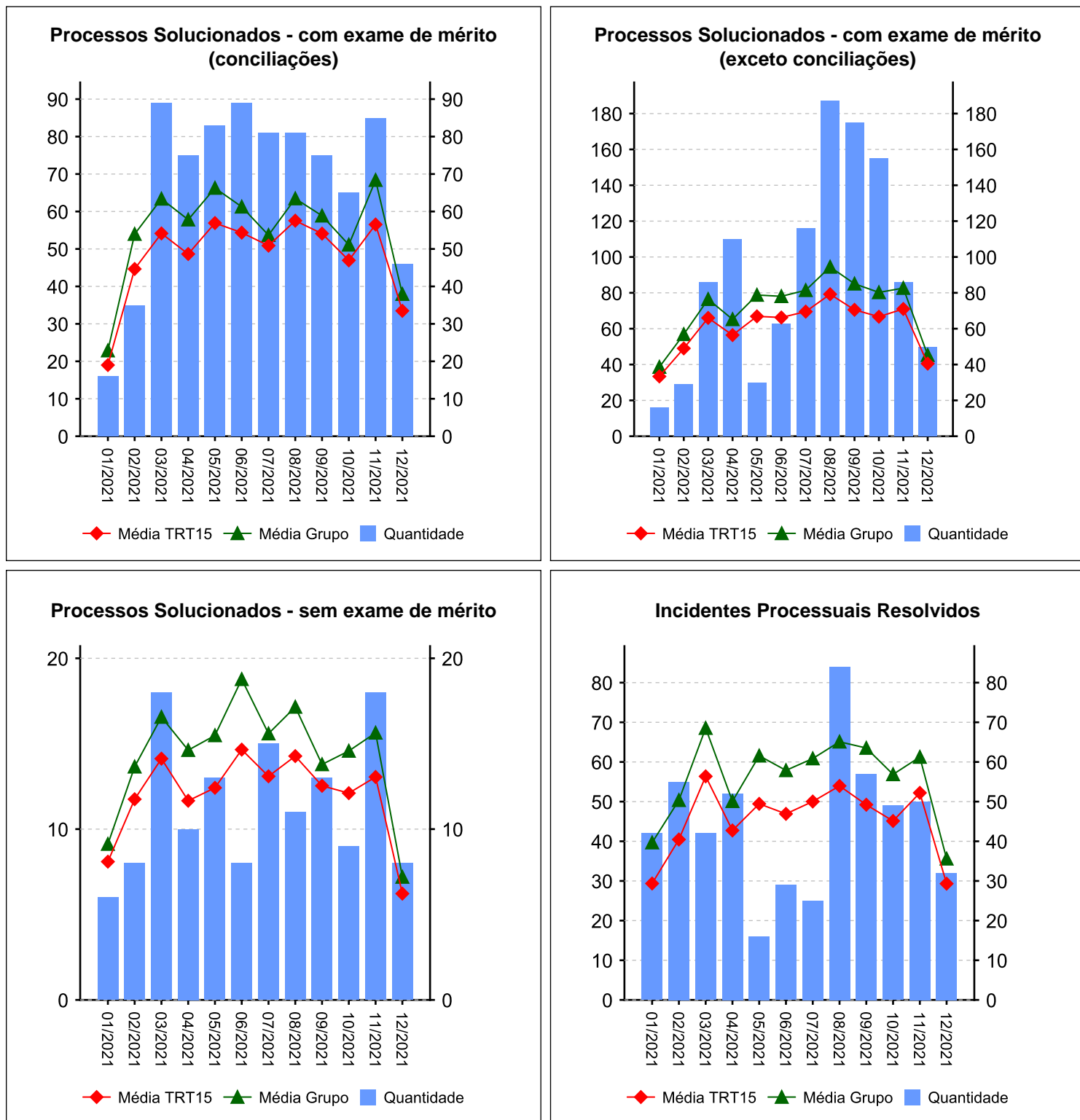
*Aferição de Resultado Individual Aproximado



10.1 - AFERIÇÃO DE RESULTADOS - SOLUCIONADOS [01/2021 a 12/2021]

(fonte: e-Gestão e Relatório de Aferição de Resultados)

Resumo - Processos





10.2 - AFERIÇÃO DE RESULTADOS - AUDIÊNCIAS [01/2021 a 12/2021]

(fonte: e-Gestão e Relatório de Aferição de Resultados)

Informações Individuais	Quantidade	Média Mensal	
		Total	RARIA*
Sessões de audiência realizadas - inicial	489	40,8	18,7
Sessões de audiência realizadas - instrução	1.261	105,1	48,2
Sessões de audiência realizadas - una	822	68,5	31,4
Sessões de audiência realizadas - conciliação na fase de conhecimento	425	35,4	16,2
Sessões de audiência realizadas - conciliação na fase de execução	641	53,4	24,5
Sessões de audiência realizadas - justificação prévia	0	0,0	0,0
Sessões de audiência realizadas - instrução e julgamento	0	0,0	0,0
Sessões de audiência realizadas - encerramento de instrução	0	0,0	0,0
Sessões de audiência realizadas - inquirição de testemunha (juízo	2	0,2	0,1
Sessões de audiência realizadas - una + instrução	2.083	173,6	79,6
Sessões de audiência realizadas - conciliação conhecimento + execução	1.066	88,8	40,7
Dias-Juiz	785	65,4	---

*Aferição de Resultado Individual Aproximado

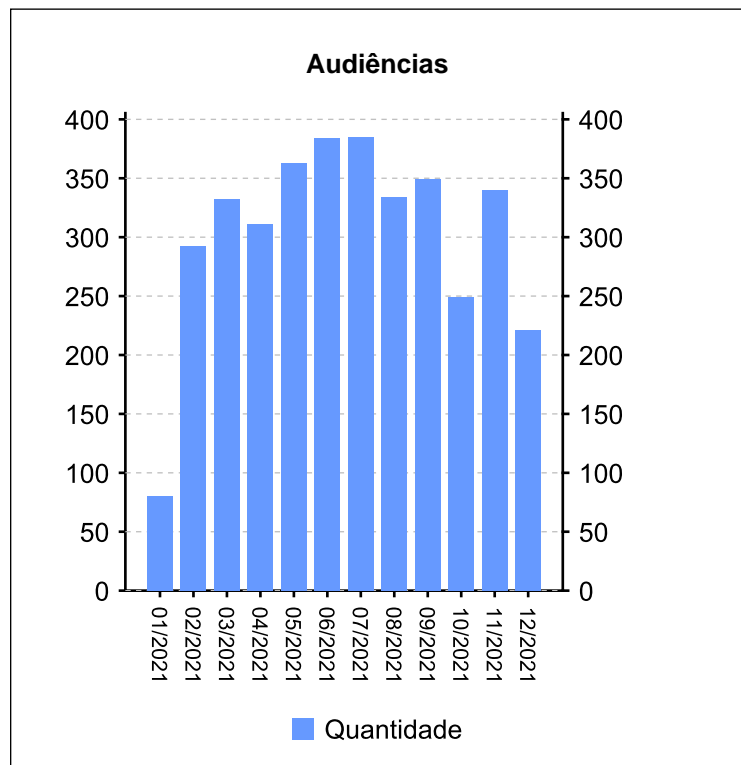
Informações do Grupo	Quantidade	Média Mensal	
		Total	RARIA*
Dias-Juiz	34.606	43,7	---

Informações do TRT15	Quantidade	Média Mensal	
		Total	RARIA*
Dias-Juiz	70.726	38,5	---

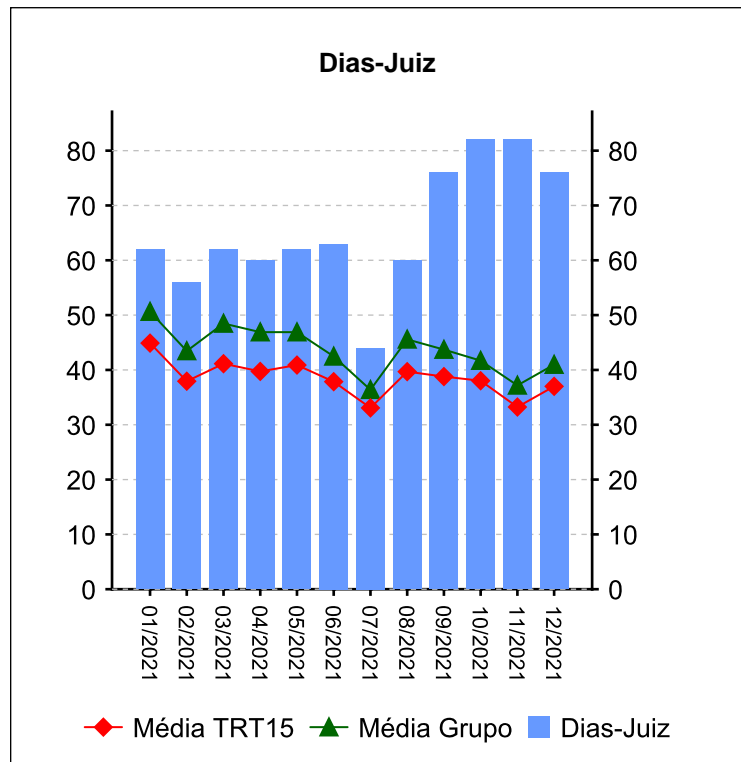
10.2 - AFERIÇÃO DE RESULTADOS - AUDIÊNCIAS [01/2021 a 12/2021]

(fonte: e-Gestão e Relatório de Aferição de Resultados)

Resumo - Audiências



Audiências	Conciliação Conhec.	Conciliação Exec.	Inicial	Instrução	UNA	Total
01/2021	7	16	34	23	0	80
02/2021	16	76	144	54	2	292
03/2021	43	84	81	70	54	332
04/2021	31	62	85	85	47	310
05/2021	47	79	59	104	74	363
06/2021	46	54	45	121	118	384
07/2021	54	61	7	139	124	385
08/2021	37	46	10	151	89	333
09/2021	61	49	10	163	66	349
10/2021	31	56	4	117	41	249
11/2021	25	33	7	141	134	340
12/2021	27	25	3	93	73	221
Total	425	641	489	1261	822	3638



Dias-Juiz	
Mês/Ano	Qtd
01/2021	62
02/2021	56
03/2021	62
04/2021	60
05/2021	62
06/2021	63
07/2021	44
08/2021	60
09/2021	76
10/2021	82
11/2021	82
12/2021	76
Média Mensal	65,4

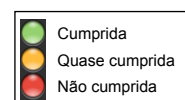
11 - METAS NACIONAIS [até 12/2021]

(fonte: e-Gestão e Relatório de Acompanhamento de Metas)

Meta 1 [CNJ 2020] - Julgar mais processos que os distribuídos

Julgar quantidade maior de processos de conhecimento do que os distribuídos no ano corrente

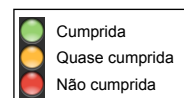
Casos Novos	Solucionados	Meta	Pendentes de Solução	Média Mensal de Casos Novos	Média Mensal de Processos Solucionados	Grau de Cumprimento
1610	1212	1610	398	134	101	75 %



Meta 2 [CNJ 2020] - Julgar processos mais antigos

Identificar e julgar, até 31/12/2020, pelo menos 92% dos processos distribuídos até 31/12/2018

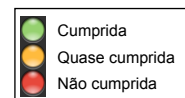
Processos distribuídos até 31/12/2018	Meta	Solucionados	Pendentes de Solução	Média Mensal de Processos Solucionados (Total)	Média Mensal de Processos Solucionados (Meta 2)	Taxa de soluções Meta 2 x Total*	Grau de Cumprimento
1465	1348	1337	11	101	37	37 %	99 %



Meta 5 [CNJ 2020] - Impulsionar processos à execução

Baixar quantidade maior de processos de execução do que o total de casos novos de execução no ano corrente

Execuções Iniciadas	Execuções Baixadas	Meta	Execuções Pendentes	Média Mensal de Execuções Iniciadas	Média Mensal de Execuções Baixadas	Grau de Cumprimento
686	550	686	136	57	46	80 %





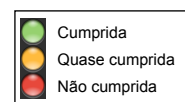
11 - METAS NACIONAIS [até 12/2021]

(fonte: e-Gestão e Relatório de Acompanhamento de Metas)

Meta 6 [CNJ 2020] - Priorizar o julgamento das ações coletivas

Identificar e julgar, até 31/12/2020, 95% das ações coletivas distribuídas até 31/12/2017

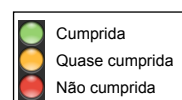
Processos distribuídos até 31/12/2017	Meta	Solucionados	Pendentes de Solução	Média Mensal de Processos Solucionados (Total)	Média Mensal de Processos Solucionados (Meta 6)	Taxa de soluções Meta 6 x Total*	Grau de Cumprimento
20	19	17	2	101	0,4	0 %	89 %



Meta 5 [JT 2020] - Tempo médio de Duração do Processo - Conhecimento

Reduzir em 4% o prazo médio em relação ao ano base 2018 [TMDP1c]

Prazo Médio em 2018	Prazo Médio em 2020	Meta	Grau de Cumprimento
495	358	475	100 %



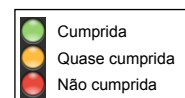
11 - METAS NACIONAIS [até 12/2021]

(fonte: e-Gestão e Relatório de Acompanhamento de Metas)

Meta 1 [CNJ 2021] - Julgar mais processos que os distribuídos

Julgar quantidade maior de processos de conhecimento do que os distribuídos no ano corrente

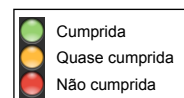
Casos Novos	Solucionados	Meta	Pendentes de Solução	Média Mensal de Casos Novos	Média Mensal de Processos Solucionados	Grau de Cumprimento
1599	2060	1599	0	133	172	100 %



Meta 2 [CNJ 2021] - Julgar processos mais antigos

Identificar e julgar, até 31/12/2021, pelo menos 93% dos processos distribuídos até 31/12/2019

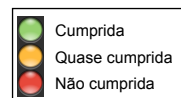
Processos distribuídos até 31/12/2019	Meta	Solucionados	Pendentes de Solução	Média Mensal de Processos Solucionados (Total)	Média Mensal de Processos Solucionados (Meta 2)	Taxa de soluções Meta 2 x Total*	Grau de Cumprimento
1625	1511	1400	111	172	39	23 %	93 %



Meta 5 [CNJ 2021] - Reduzir a Taxa de Congestionamento Líquida

Reduzir em 2 pontos percentuais a taxa de congestionamento líquida, exceto execuções fiscais, em relação a 2019. Cláusulas de barreira: 40% na fase de conhecimento (1º e 2º graus) e 64% na fase de execução.

Taxa de Congestionamento Líquido	Meta	Grau de Cumprimento
74	66	89 %





12 - ARRECADAÇÃO

(fonte: e-Gestão)

[Voltar](#)

CUSTAS E EMOLUMENTOS	IMPOSTO DE RENDA	CONTRIBUIÇÃO PREVIDENCIÁRIA
R\$ 106.986,18	R\$ 110.355,54	R\$ 2.037.034,79
<i>Período: 01/2021 a 12/2021</i>		



13 - PENDENTES DE SOLUÇÃO

(fonte: e-Gestão)

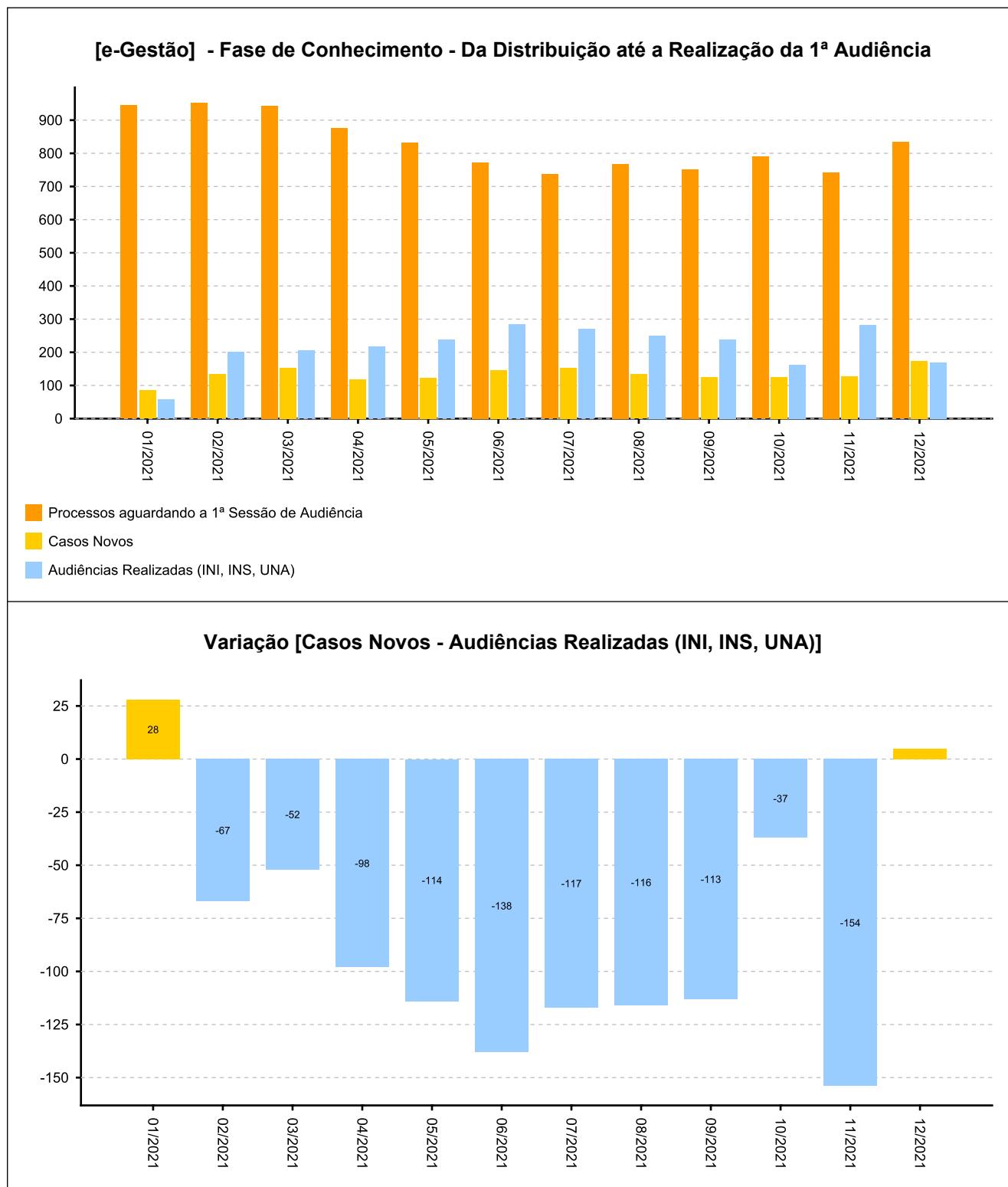
[Voltar](#)

ANO	PROCESSOS
2010	3
2011	2
2012	12
2013	4
2014	5
2015	4
2016	13
2017	41
2018	39
2019	237
2020	345
2021	991
<i>Período: até 12/2021</i>	

14 - PAINEL DO CONHECIMENTO - DA DISTRIBUIÇÃO ATÉ 1ª AUDIÊNCIA [até 12/2021]

[Voltar](#)

(fonte: e-Gestão)





14 - PAINEL DO CONHECIMENTO - DA DISTRIBUIÇÃO ATÉ 1ª AUDIÊNCIA [até 12/2021]

(fonte: e-Gestão)

